

# BAU NEUHEITEN 2023



Weitere Informationen auch unter  
[www.hoermann.de/neuheiten](http://www.hoermann.de/neuheiten)

**HÖRMANN**

# Wir denken grün.

Hörmann geht mit gutem Beispiel voran: Wir decken unseren Strombedarf in allen europäischen Produktionsstandorten zu 100 % aus Ökostrom. Zusammen mit einem intelligenten und zertifizierten Energiemanagementsystem, dem Einsatz von Recycling-Papier, dem Einsparen und Upcycling von Verpackungen sowie dem Recycling von Wertstoffen werden jährlich über 75000 Tonnen CO<sub>2</sub> eingespart. Zusätzlich kompensieren wir serienmäßig bzw. optional die verbleibenden Emissionen für die Produktion unserer Produkte mit der Förderung von Projekten zu erneuerbaren Energien, Waldschutz und Aufforstung in Kooperation mit ClimatePartner.



Alle Informationen und viele Videos finden Sie unter <https://www.hoermann.com/de/nachhaltigkeit>

Nur bei Hörmann

**WIR HANDELN GRÜN.** Die Basis für unsere Klimaschutzstrategie ist die jährliche Berechnung der CO<sub>2</sub>-Bilanz unserer Standorte inklusive der dort gefertigten Produkte. Zudem reduzieren wir seit Jahren unsere Emissionen überall dort, wo es möglich ist. So verkleinern wir durch zahlreiche große und kleine Maßnahmen unseren CO<sub>2</sub>-Fußabdruck. Darüber hinaus kompensieren wir die verbleibenden CO<sub>2</sub>-Emissionen durch Klimaschutzprojekte. Dadurch können wir als erster und einziger Bauelemente-Hersteller CO<sub>2</sub>-neutrale Garagentore, Haustüren und Zimmertüren anbieten.



## Serienmäßig

Für alle Garagentore, Antriebe, Haustüren, Zimmertüren, Stahlzargen, Stahltüren für den Wohnungsbau sowie Stauraumsysteme



**ClimatePartner**  
zertifiziertes Produkt  
[climate-id.com/XNEBKC](https://climate-id.com/XNEBKC)



CO<sub>2</sub>  
berechnen  
reduzieren  
beitragen



## Optional

Für alle Industrietore, Antriebe, Verladetechnik, Objektüren sowie Zufahrtskontrollsysteme




**ClimatePartner**  
zertifiziertes Produkt  
[climate-id.com/FYZNUF](https://climate-id.com/FYZNUF)



CO<sub>2</sub>  
berechnen  
reduzieren  
beitragen





GARAGENTORE, ANTRIEBE  
HAUSTÜREN  
ZIMMERTÜREN  
STAHLTÜREN\*, STAHLZARGEN  
STAURAUMSYSTEME


Serienmäßig  
CO<sub>2</sub>-neutral


\* für den Wohnungsbau

# Garagen-Sektionaltore

Modern, natürlich, ansichtsgleich

---





Lieferbar ab 01.06.2023

## DURAGRAIN PARTNERLOOK-DEKORE

Moderne Toransichten elegant mit Aluminium-Haustüren kombiniert

- fünf exklusive Dekore für anspruchsvolle Gestaltungswünsche
- im Partnerlook mit Aluminium-Haustüren ThermoSafe Decoral
- langanhaltende schöne Toransicht durch Duragrain Endbeschichtung
- erhältlich für Garagen-Sektionaltore LPU 42 mit L-Sicke




**Duragrain**  
höchst kratzfest



**Ansichtsgleich**  
mit ThermoSafe Decoral Haustüren



- 1 Zement
- 2 Rusty Patina
- 3 Stadelholz
- 4 Stadelholz grau
- 5 Wildeiche



Alle Neuheiten und weitere Informationen finden Sie in der Broschüre Haustüren und Garagentore im Partnerlook.

# Garagen-Sektionaltore

Individuell, exklusiv, harmonisch

---



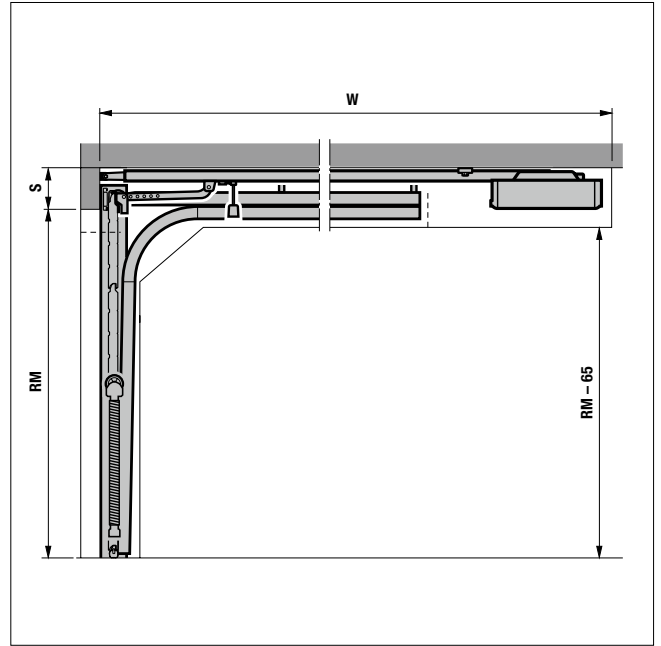
Lieferbar ab 01.06.2023

## ANSICHTSGLEICHE DURAGRAIN DEKORE BIS INS DETAIL

Harmonische Toransicht durch Dekorbedruckung

- Sturzausgleichsblende **1** serienmäßig im Dekor der Torlamelle
- optionale, ansichtsgleiche Zargenverkleidungen **2** oder Set Blendrahmen
- erhältlich für Garagen-Sektionaltore LPU 42 mit L-Sicke und Duragrain Oberfläche





Lieferbar ab 01.06.2023

## SCHLUPFTÜRTORE MIT ZUGFEDERTECHNIK

Komfortabler Durchgang

auch bei engen Platzverhältnissen in der Modernisierung

- geringer Sturzbedarf (S) von nur 115 statt 210 mm beim N-Beschlag
- weniger Einschubtiefe (W) als ein L-Beschlag ohne Antrieb
- mittige Anordnung der Schlupftür
- erhältlich für Garagen-Sektionaltore LPU 42 bis 3000 mm Torbreite mit 85 mm hoher Bodenschwelle oder bis 2500 mm Torbreite ohne Stolperschwelle

# Garagen-Sektionaltore

Praktisch, komfortabel, geschützt



Lieferbar ab 01.06.2023

## LPU 42 PREMIUMPLUS

Rundumschutz für weniger Korrosion im Küstenklima

- endbeschichtete Lamellenaußenseite mit lackierten Schnittkanten
- lackierte Torbeschläge, Laufschienen und Verbindungsschienen in Grauweiß RAL 9002
- Sickenfüllprofile zur besseren Abdichtung an den Lamellenübergängen und im Sickenbereich (bei S-, M- und D-Sicke)
- erhältlich für alle Garagen-Sektionaltore LPU 42 mit den Oberflächen Woodgrain, Slategrain oder Silkgrain



**Lieferbar ab 01.10.2023**

## **ART 42 VITRAPLAN**

**Spannender Mix aus Durchsicht und Spiegelung**

- aufgesetzte flächenbündige Verglasung in Grau
- verdeckt liegende, farblich abgestimmte Rahmenprofile in Tiefschwarz RAL 9005
- Torblattverstärkungen und Scharniere in Tiefschwarz RAL 9005
- exklusive Toransicht für moderne Wohngebäude
- erhältlich bis 4000 mm Torbreite

# Seiten-Sektionaltore

Komfortabel, einfach, transparent



Lieferbar ab 01.06.2023

## SCHLUPFTÜRTORE

Frei wählbarer komfortabler Durchgang

- frei wählbare Türposition (mit Ausnahme der beiden äußeren Torlamellen an der Schließ- bzw. Kurvenseite)
- wahlweise nach außen oder innen öffnend
- baugleich zu Schlupftüren bei Garagen-Sektionaltoren mit gleichen Beschlägen und Ausstattungen (keine Mehrfachverriegelung möglich)
- nur 60 mm hohe Bodenschwellen
- für alle Seiten-Sektionaltore HST 42

Lieferbar ab 01.06.2023

## ALUMINIUM-ZARGE

Schnelle und einfache Montage

nicht nur für Renovierungen

- verstärkte Konstruktion zur Montage bei unebenen Wänden
- korrosionsbeständig durch eloxiertes Aluminium
- komplette Vormontage der Zarge vor Ausrichtung und Befestigung an der Garagenwand
- optional für alle Seiten-Sektionaltore HST 42 / HART42



Lieferbar ab 01.10.2023


## ALUMINIUM-RAHMENTOR HART42

Mehr Licht und bessere Belüftung in der Garage

- 12 Füllungsvarianten mit Verglasungen, Gitter oder Paneelen
- gleichmäßige Aufteilung der Torfüllungen
- erhältlich nur mit Antrieb

### Füllungsvarianten

- 1 Polycarbonat-Doppelscheibe, klar
- 2 Kunststoff-Doppelscheibe, klar
- 3 Kunststoff-Doppelscheibe, weiß getönt (opal / klar)
- 4 Kunststoff-Doppelscheibe, Kristallstruktur
- 5 Steg-Mehrfachplatte
- 6 Kunststoff-Doppelscheibe, grau getönt
- 7 PU-Sandwich-Füllung, glatt
- 8 PU-Sandwich-Füllung, Stucco
- 9 Lochblech aus Edelstahl
- 10 Streckgitter aus Edelstahl
- 11 Wellengitter
- 12 Schweißgitter



# Torantriebe und Smart Home Systeme

Intelligent, komfortabel, robust



Lieferbar ab 01.06.2023

## WLAN-GATEWAY

„Hey Google, öffne mein Tor“

- intelligente Sprachsteuerung von Torantrieben z. B. aus dem Auto heraus
- Verbindung zu Apple Home sowie Amazon Alexa und Google Home über die Hörmann Cloud „Connecting-Doors“ (Amazon Skill / Google Action „Hörmann Tor“ wird benötigt)
- Anschluss am HCP-Bus der kompatiblen Garagentor-Antriebe, Einfahrtstor-Antriebe und Industrietor-Steuerungen



Lieferbar ab 01.06.2023

## LOXONE-GATEWAY

Gebäudeautomation in Wohn- und Gewerbebauten

- Bedienung per Loxone App
- Anschluss am HCP-Bus der kompatiblen Garagentor-Antriebe, Einfahrtstor-Antriebe und Industrietor-Steuerungen



**LOXONE**



Lieferbar ab 01.06.2023

## HANDESENDER HSI 3 BS

Ideal für die Gartenarbeit, auf der Fahrrad- oder Motortour

- gummierte Oberfläche mit großen Tasten für eine einfache Bedienung auch mit Handschuhen
- 3 Tastenfunktionen für Torantriebe und Türschlösser
- robust und witterungsbeständig
- immer griffbereit dank Gürtelclip und Schlüsselband



Lieferbar ab Herbst 2023

## GARTENBOX

Sichere Aufbewahrung von Kissen, Spielsachen und Gartenutensilien

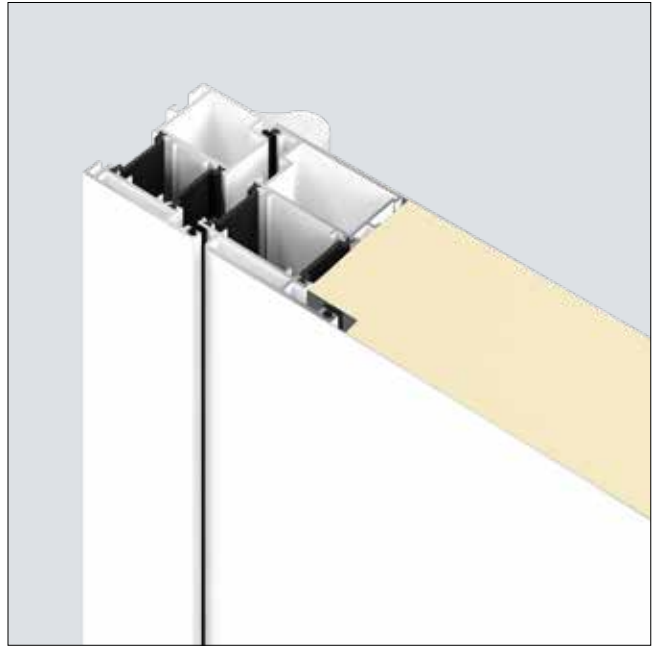
- robuste Konstruktion mit hochwertiger Beschichtung
- zwei preisgleiche Außenfarben: RAL 9007 (Graualuminium) und RAL 7016 (Anthrazit)
- komfortables Öffnen dank serienmäßiger Gasdruckfeder
- Zweipunktverriegelung mit Metallbeschlägen und im Deckel integriertes Zylinderschloss für eine sichere Aufbewahrung

**Nur bei Hörmann**

im Deckel integriertes Zylinderschloss

# Aluminium-Haustüren

Elegant, sicher, hochwertig



Lieferbar ab 01.06.2023

## 2-FLÜGLIGE HAUSTÜR TOPCOMFORT PORTAL

Mehr Durchgangsbreite für repräsentative Eingangsportale

- Aluminium-Rahmenkonstruktion mit innen liegender PU-Schaum-Füllung und sehr guter Wärmedämmung ( $U_D$ -Wert von bis zu ca.  $1,2 \text{ W}/(\text{m}^2 \cdot \text{K})$ )
- elegante Türansicht durch innen und außen flügelüberdeckende Aluminiumbleche
- flächenbündiger Übergang vom Gang- zum Standflügel
- Türgröße bis 2600 mm Breite und 2500 mm Höhe
- erhältlich in 7 Türmotiven, 23 Vorzugsfarben, mit individuellen Griffen und Verglasungen





Lieferbar ab 01.06.2023

## SCHUTZDRÜCKER

Vermeidet Türöffnungen durch Haustiere

- Türöffnung erst nach ca. 87° statt 25° wie bei herkömmlichen Drückern
- kein Abschließen der Tür erforderlich
- Komfortfunktionen wie z. B. E-Öffner, Code-taster oder Fingerscan bleiben erhalten
- erhältlich für alle Aluminium-Haustüren ThermoSafe, ThermoSafe Hybrid, ThermoPlan Hybrid, ThermoCarbon



Lieferbar ab 01.09.2023

## MONTAGENUT ZUR UNSICHTBAREN VERSCHRAUBUNG

Hochwertige Türansicht bis in das Detail

- schöne Profilansicht im Falzbereich ohne sichtbare Schraubenköpfe
- hohe Montagefreundlichkeit durch größere Auswahl an Schrauben
- unauffällige Ergänzung der werkseitigen Befestigungsbohrungen durch bauseitige Bohrungen möglich
- serienmäßig bei allen 1-flügligen Haustüren ThermoSafe, ThermoSafe Hybrid und ThermoPlan Hybrid ohne Seitenteile

**Nur bei Hörmann**  
zum Patent angemeldet

# Stahl / Alu-Haus- und -Eingangstüren

Elegant, transparent, geradlinig



Lieferbar ab 01.12.2023

## 2-FLÜGLIGE HAUSTÜR THERMO65

Noch mehr Durchgangsbreite  
für Kinderwagen, Rollstühle & Co.

- sehr gute Wärmedämmung mit einem  $U_D$ -Wert von bis zu ca.  $1,1 \text{ W}/(\text{m}^2 \cdot \text{K})$
- flächenbündiger Übergang vom Gang zum Standflügel
- Türhöhe bis 2250 mm
- erhältlich für alle Thermo65 Motive<sup>1)</sup>

<sup>1)</sup> außer Motiv 100, 410 S, 430 E

Lieferbar ab 01.06.2023

## HAUSTÜR THERMO65 MOTIV 630 S

Für helle Flur- und Eingangsbereiche

- sehr gute Wärmedämmung mit einem  $U_D$ -Wert von bis zu ca.  $1,1 \text{ W}/(\text{m}^2 \cdot \text{K})$
- großer, rahmenloser Verglasungsausschnitt
- Satinato Verglasung
- Edelstahl-Griff HB 38-2



Lieferbar ab 01.06.2023

### EDELSTAHL-AUSSENGRIFF HB 739

Elegantes Design und angenehme Haptik

- Edelstahl gebürstet
- Grifflänge 1703 mm
- geradlinige Formsprache durch rechteckige Grifffrontplatte
- angenehme Haptik durch abgerundete Griffrückseite
- erhältlich für die Thermo65 Motive THP010, 600, 700, 750, 800

Lieferbar ab 01.06.2023

### LAUBENGANGTÜR MOTIV 610 S

Mehr Licht in Wohnungen

von Mehrfamilienhäusern mit Laubengängen

- hervorragender Schallschutz bis zu 42 dB
- sehr gute Wärmedämmung mit einem  $U_D$ -Wert von bis zu ca.  $1,1 \text{ W}/(\text{m}^2 \cdot \text{K})$
- optional mit RC2-Sicherheitsausstattung
- rahmenloser Verglasungsausschnitt
- Satinato Verglasung
- optional mit Seitenteil (Schallschutz bis zu 37 dB)

# Stahltüren

Praktisch, funktional, kombiniert



Lieferbar ab 01.12.2023

## 2-FLÜGLIGE MEHRZWECKTÜR MZ THERMO65

Mehr Durchgangsbreite  
für Werk- und Hobbyräume

- flächenbündiger Übergang vom Gang- zum Standflügel ohne sichtbare Mittelsprosse
- integrierte Verriegelung im Standflügel
- thermisch getrenntes Türblatt und Zarge zur Vermeidung von Schwitzwasserbildung in beheizten Räumen
- hohe Wärmedämmung mit einem  $U_D$ -Wert von bis zu  $0,88 \text{ W}/(\text{m}^2 \cdot \text{K})$
- erhältlich für drei Motive

- 1 THP 011
- 2 THP 021S
- 3 THP 051S



Lieferbar ab 01.06.2023

### FEUERSCHUTZTÜR FS THERMO65 MOTIV 610 S

Mehr Licht und geringeres Risiko  
von Schwitzwasserbildung

- feuerhemmend EI<sub>230</sub>
- sehr gute Wärmedämmung mit einem U<sub>D</sub>-Wert von bis zu ca. 1,1 W/(m<sup>2</sup>·K)
- rahmenloser Verglasungsausschnitt
- Klarglas oder Satinato Verglasung
- Obentürschließer



Lieferbar ab 01.06.2023

### 2-FLÜGLIGE INNENTÜR ZK

Elegante Türansicht  
mit mehr Durchgangsbreite

- flächenbündiger Übergang vom Gang- zum Standflügel ohne sichtbare Mittelsprosse
- integrierte Verriegelung im Standflügel
- erhältlich in elf Vorzugsfarben und sechs Dekoren



# Zargen

Einfach, schnell, funktional



Lieferbar ab 01.06.2023

## UNIVERSALADAPTER VARIOFIX

Umweltfreundliche Montage ohne Montageschaum

- Türblattgewichte bis 80 kg (bis 120 kg mit zusätzlichem Montageschaum)
- 3 bis 6 Tütungslöcher in der Nut
- optional: Antidröhnstreifen (werkseitig eingeklebt)
- für alle Wandtypen
- erhältlich für Stahlfutterzarge VarioFix für gefälzte und stumpfe Türblätter



Lieferbar ab 01.06.2023

## BLOCKZARGE E50

Komfortable Durchsteckdübelmontage durch Hutanker

- 1-teilige Blockzarge mit fixem Laibungsmaß von 50 mm
- Montage in der Laibung
- für alle Wandarten zum Verschrauben
- erhältlich für gefälzte oder stumpfe Türblätter





Lieferbar ab 01.06.2023

## ZEROLINE ZARGE

Klare Formsprache für moderne Wohnraumkonzepte

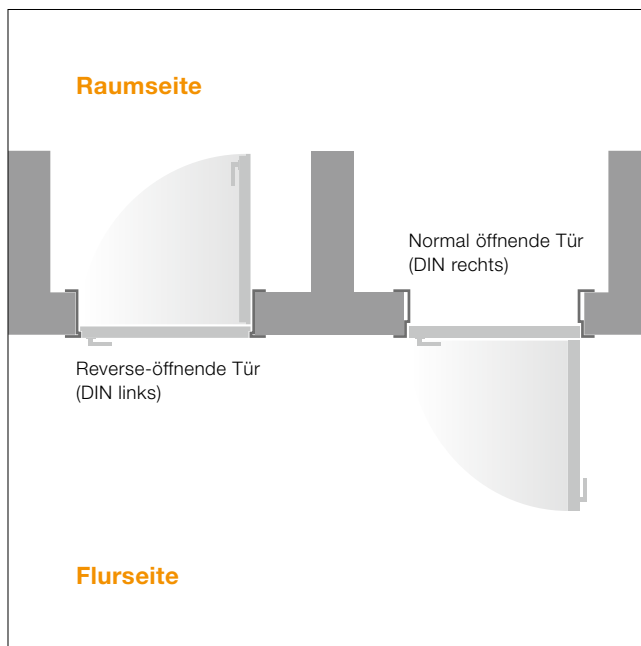
- nahezu unsichtbarer Zargenspiegel (ca. 2 mm) in Aluminium eloxiert für eine minimalistische Türansicht
- flächenbündiges Design durch verdeckt liegende Bänder
- optimaler Wandanschluss mit zusätzlichem flexiblen Gewebe zur Verhinderung von Rissbildung im Putz
- erhältlich für stumpfe Holztüren mit brillanter Echtlackoberfläche oder natürlicher Echtholz-Furnier-Oberfläche sowie als reverse-öffnende Tür



Alle Neuheiten und weitere Informationen finden Sie in der Broschüre Zimmertüren.

# Zimmertüren

Elegant, minimalistisch, blickdicht



Lieferbar ab 01.06.2023

## REVERSE-ÖFFNENDE TÜREN

Ansichtsgleiche Türansicht auf der Flurseite

- Türöffnung durch die Zarge
- eleganter flächenbündiger Übergang vom Türblatt zur Zarge
- minimalistische Türansicht durch verdeckt liegende Bänder
- erhältlich als flächenbündige Holztür „Reverse“ mit brillanter Echlackoberfläche



Alle Neuheiten und weitere Informationen finden Sie in der Broschüre Zimmertüren.





Lieferbar ab 01.06.2023

## 90° TÜRZARGE

Geradlinige Türansicht

- senkrechte Stoßkanten der Zargenbekleidung anstatt Gehrungsschnitt
- harmonische Gesamtansicht in Kombination mit klassischen Türmotiven
- Edelstahl-Abdeckplatte
- erhältlich für stumpfe und gefälzte Holztüren mit brillanter Echtlackoberfläche



Lieferbar ab 01.06.2023

## LICHTDICHTE WEISSE ZARGENDICHTUNG

Kein störendes Licht aus dem Nebenzimmer

- kein sichtbarer Lichtspalt bei stumpf einschlagenden Türen
- optionale Ausstattung zur Montage vor Ort
- erhältlich für alle Holztüren

 **Nur bei Hörmann**  
zum Patent angemeldet

# Zimmertüren

Sicher, ansichtsgleich, natürlich



Lieferbar ab 01.06.2023

## GARAGENVERBINDUNGSTÜR

Gesicherter Übergang von der Garage in das Haus

- T30 feuerhemmend nach gesetzlicher Vorgaben und Klimaklasse 3
- rauchdicht, schalldämmend und einbruchhemmend
- ansichtsgleich mit Hörmann Zimmertüren für eine harmonische Raumgestaltung
- erhältlich als stumpfe und gefälzte Holztür mit stoßfester Duradecor Oberfläche oder brillanter Echtlackoberfläche





Lieferbar ab 01.06.2023

## ECHTHOLZ-FURNIER-OBERFLÄCHEN

### Authentischer Holzcharakter

- 12 hochwertige Furniere in Quer- und Längsmaserung **1**
- Variante Quirin **2** mit kombinierten Quer- und Längsmaserungen
- Variante Listello **3** mit Querfurnieren in einer Streifenbreite von ca. 18 bis 28 mm
- Variante Black **4** mit eingefrästen schwarzen Fugen
- erhältlich als stumpfe oder gefälzte Holztür

### Echtholz-Furniere

- 1** Asteiche Matt mit Längsmaserung
- 2** Kernbuche Matt, Quirin Q1 mit schmaler Längsmaserung auf beiden Seiten und breiter Quermaserung in der Mitte
- 3** Weisseiche Matt Listello
- 4** Wildeiche Matt mit Quermaserung und schwarzen Fugen



Alle Neuheiten und weitere Informationen finden Sie in der Broschüre Zimmertüren.

# Zimmertüren

Natürlich, trendig, modern



Lieferbar ab 01.06.2023

## MODERNE DURADECOR HOLZDEKORE

Natürliche Türansichten

- zwei gebürstete Lärchendekore
- drei strukturierte Eichendekore
- jeweils in Quer- und Längsmaserung
- erhältlich für Holztüren ProLine, DesignLine Steel, DesignLine Plain, ClassicLine Georgia



Lieferbar ab 01.06.2023

## TRENDFARBE TIEFSCHWARZ

Elegante und zeitgemäße Anmutung

- Oberflächen Ultramatt, Leinen und Schiefer
- besonders edle Türsicht mit Beschlägen in der black.edition
- erhältlich für stumpfe und gefälzte Holztüren ProLine mit eckigen Kanten



Alle Neuheiten und weitere Informationen finden Sie in der Broschüre Zimmertüren.



Lieferbar ab 01.06.2023

### SCHIEBETÜRBESCHLAG CORVARA

Schwarzer Türbeschlag im rustikalen Industrial-Look

- serienmäßiger SoftClose für komfortables und leises Schließen
- Montage ohne Durchgangszarge
- erhältlich als 1-flügelige Ausführung für Holz-Türblätter



Bereits lieferbar

### EURODRÜCKER RUND / ECKIG

Minimalistische Türansicht ohne Schlüssellochbohrung

- wahlweise in runder oder eckiger Ausführung
- optionale Fastlock-Verriegelung für einfaches Ver- und Entriegeln der Tür mit einer Hand
- wahlweise in Edelstahl oder in Tiefschwarz RAL 9005 (black.edition)
- serienmäßig mit werksseitiger Drückerbohrung für weniger Montageaufwand
- erhältlich für alle Holztüren

# Zimmertüren

Klassisch, exklusiv, transparent



Lieferbar ab 01.06.2023

## DESIGNLINE GROOVE

Charaktervolle Innenraumgestaltung

- fünf klassische und ein modernes Motiv
- präzise Fräsungen für eine hochwertige Türansicht
- erhältlich als stumpfe und gefälzte Holztür mit brillanter Echtlackoberfläche

Lieferbar ab 01.06.2023

## DESIGNLINE GROOVEGLASS

Perfekt kombiniert mit ansichtsgleichen Holztüren

- drei exklusive Motive mit schwarzer Strukturlackapplikation
- umlaufender schwarzer Rahmen im Industrial-Style
- ansichtsgleiche Türansicht mit DesignLine Holztüren in Echtlack Schwarz
- erhältlich mit Klarglas, Satinato oder ClearGrey Verglasung



Alle Neuheiten und weitere Informationen finden Sie in der Broschüre Zimmertüren.



Lieferbar ab 01.06.2023

## GLASTÜREN IM LOFT-DESIGN

Exklusive Loft-Atmosphäre

- Motiv 1 / 1 **1** mit umlaufendem schwarzen Rahmen
- Motiv 3 / 5 **2** mit 3 senkrechten und 5 waagerechten Feldern
- hochwertige Strukturlackapplikation
- erhältlich mit Klarglas, Satinato oder ClearGrey Verglasung

Lieferbar ab 01.06.2023

## GLASARTEN IM LOFT-DESIGN

Cooler Ansicht oder mattierte Durchsicht

- ClearGrey Verglasung **1**, grau getönt für einen besonders edlen Look
- Satinato Verglasung **2**, mattiert für weniger Durchsicht
- erhältlich für alle Glastüren im Loft-Design

# Holztüren in HPL-Qualität

Geprüft und zertifiziert

---





Lieferbar ab 01.06.2023

## DURAPROJECT OBERFLÄCHE

Dauerhaft schöne Türansicht auch bei besonders hohen Beanspruchungen

- zertifiziert vom Entwicklungs- und Prüflabor Holztechnologie GmbH (EPH) in Dresden
- geeignet für Schulen, Kindergärten, Büros oder hochwertige Wohnungsbauten
- serienmäßig mit Stahlfutterzarge VarioFix
- erhältlich als stumpfe und gefälzte Holztür mit glatter oder strukturierter Oberfläche in den Farben Verkehrsweiß RAL 9016, Lichtgrau RAL 7035 und Staubgrau RAL 7037



### GEPRÜFTE EIGENSCHAFTEN WIE EINE HPL-OBERFLÄCHE



stoßfest



abrieb- und kratzfest



lichtbeständig



dampfbeständig



hitzebeständig



geprüft und zertifiziert nach DIN EN 438-3



OBJEKTÜREN  
DURCHBLICKFENSTER  
BRANDSCHUTZABSCHLÜSSE

Optional  
CO<sub>2</sub>-neutral

# Aluminium-Rohrrahmenobjektüren

Transparent, exklusiv, funktional



Lieferbar ab 01.06.2023

## INTEGRIERTE BEDIENELEMENTE

Komfortable Bedienung direkt im Türrahmen

- Bedienung der Türen durch integrierte Taster in unmittelbarer Durchgangsnähe
- schnelle und saubere Verlegung der einzelnen Kabel innerhalb der Profile
- einfache Nachrüstung an bestehenden Türen
- erhältlich für alle Aluminium-Rohrrahmenobjektüren



Lieferbar ab 17.04.2023

## ROBUSTE STAHLZARGE FÜR ROHRRAHMENTÜREN

73 mm mehr Durchgangsbreite\*

- Einbau von nach außen öffnenden Türen mit Glashalteleisten auf Bandgegenseite
- Kombination aus RC2- bzw. RC3-Einbruchhemmung und Fluchtwegfunktion möglich
- mörtelfreie Montage für einen einfachen und sauberen Einbau der Türen
- erhältlich für T30 / RS Aluminium-Rohrrahmenobjektüren HE311, HE321 und Aluminium-Rauchschtüren A/RS100, A/RS200

\* im Vergleich zu einer Aluminium-Rohrrahmenobjektür mit Blendrahmen





Lieferbar ab 01.09.2023

### FLÜGELÜBERDECKENDE PANEELAUSFÜHRUNG

Brandschutzkonzepte mit exklusiver Türansicht

- fünf exklusive Dekore für harmonische Innenarchitektur: Zement, Rusty Patina, Wildeiche, Stadelholz (Abb.) und Stadelholz grau
- elegante Türansicht durch innen und außen flügelüberdeckende Aluminiumbleche mit Dekoransicht
- Ausführung als T30-Haustür oder als Innentür
- erhältlich für T30 / RS Aluminium-Rohr-rahmenobjekttüren



Lieferbar ab 01.06.2023

### EINBRUCHHEMMENDE FLUCHTTÜREN

Transparenz bei hohen Sicherheitsanforderungen

- einflügelige Fluchttüren
- RC3-Einbruchhemmung nach DIN EN 1125
- erhältlich für T30 Aluminium-Rohr-rahmenobjekttüren



# Durchblickfenster

Funktional, transparent, Sichtschutz



Lieferbar ab 01.06.2023

## FEUERSCHUTZVERGLASUNG HW 160 F

Hochfeuerhemmende Verglasung

- EI<sub>2</sub>60 hochfeuerhemmend
- Schallschutzdämmung: 41 dB
- mit vorhabenbezogener Bauartgenehmigung (vBG)
- Glasgröße max. 1500 × 2500 mm
- Hoch- oder Querformat
- RAL nach Wahl
- Montage in Ständerwerk- und Massivwände

Lieferbar ab 01.06.2023

## MANUELLE JALOUSIE FÜR DURCHBLICKFENSTER

Schützt vor fremden Blicken

- Jalousie im Fensterzwischenraum (FZR) mit Sonnen-, Blend- oder Sichtschutz
- 25 mm breite Lamellen in Silber
- Bedienung über Alu-Gelenkkurbel mit Kurbelhalter, Grau
- Schallschutzdämmung: 46 bis 51 dB
- Breite: 500 mm bis 2500 mm
- Höhe: 500 mm bis 3000 mm
- max. Fläche: 5 m<sup>2</sup>





Lieferbar ab 31.12.2023

## HOCHSCHALLDÄMMENDE STAHL-OBJEKTTÜR H3 S

Kombinierter Brand- und Schallschutz

- hochschalldämmend bis 55 dB
- T30 feuerhemmend
- deutlich geringeres Türgewicht im Vergleich zu T90 Türen

Bereits lieferbar

## SCHALLSCHUTZVERGLASUNGEN

Geringere Lärmbelastigung bei allen

Verglasungsvarianten

- schalldämmend bis 43 dB
- Zargenauskleidung mit Gips oder Mineralwolle
- erhältlich für alle Stahl-Objekttüren OD



# Stahl-Objekttüren

Funktional, transparent, sicher



Lieferbar ab 31.12.2023

## SICHERHEITSVERGLASUNG

Maximale Transparenz mit hoher Sicherheit

- einbruchhemmend bis RC3
- Kombination mit Feuerhemmung und Rauchschutz möglich
- erhältlich für Stahl-Objekttüren H3 OD



Lieferbar ab 01.06.2023


## EINFACHVERRIEGELUNG BEI RC3-SICHERHEITSAUSSTATTUNG

Hohe Sicherheit zum günstigen Preis

- verstärkter Fallenriegel
- günstige Alternative zur Mehrfachverriegelung
- erhältlich für Stahl-Objekttüren D65 OD RC3 (größenabhängig)







Lieferbar ab 01.06.2023

## MEHR MONTAGEMÖGLICHKEITEN

Speziell für Mauerwerk und Sichtbeton

### DryFix-Zarge **1**

- einfache, schnelle und saubere Montage
- Auskleidung mit Mineralwolle ab Werk
- erhältlich für Stahl-Objekttüren H16 OD

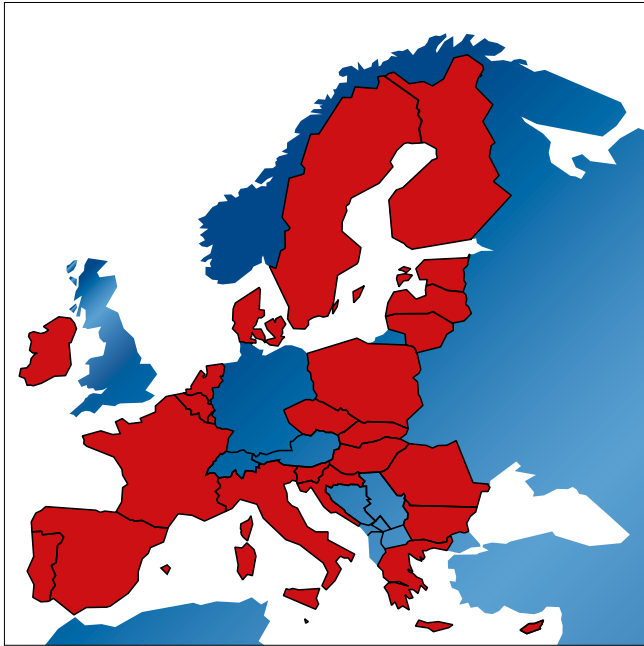
### Umfassungszarge **2**

- Diagonalfestigung
- Maulweite größer 175 mm
- erhältlich für Stahl-Objekttüren D65 OD, H3 OD und H16 OD



# Brandschutzabschlüsse

Zertifiziert, funktional, international



**Bereits lieferbar**

## OBJEKTÜREN MIT EUROPÄISCHER CE-KENNZEICHNUNG

Produktleistungsnachweis durch

Europäische Technische Bewertung (ETA)

- CE-Kennzeichnung für Innentüren
- gültig für alle europäischen Staaten (außer DACH-Staaten)
- 1- und 2-flügelige Ausführung
- optional mit Brandschutzgitter
- erhältlich als Stahl-Objekttür H60 OD und H120 OD

**Bereits lieferbar**

## HUBTORE FHT OD MIT CE-KENNZEICHNUNG

Gültig in allen europäischen Staaten

- CE-Kennzeichnung gemäß den europäischen Anforderungen im Brandschutz
- geprüft und zertifiziert nach den Produktnormen EN 16034 und EN 13241
- erhältlich bis 7000 mm Breite und 6125 mm Höhe





**Lieferbar ab 01.09.2023**

**TEXTIL-FLEXIBLES SYSTEM  
FLEXFIRE**

**Mehr Möglichkeiten durch mehr  
Brandschutzklassen**

- unauffällig integrierbarer textiler Brandschutz für Objekt- und Industriebau
- isolierte Ausführung in der Brandschutzklasse EI<sub>230</sub> bis max. 4000 × 4000 mm
- weitere Ausführungen als Raumabschluss und mit Strahlungsminderung

**Bereits lieferbar**

**MULTIFUNKTIONS-AUSLÖSETASTER  
H-BS**

**Mehrere Funktionen in einem  
kompakten Taster**

- Taster Auf-Stopp-Zu (zur Bedienung der Antriebe SupraMatic und ITO)
- Handauslösetaster „Abschluss Schließen“
- integriertes optisch-akustisches Signal
- schnelle Aufputzmontage
- erhältlich für alle Stahl- und Edelstahl-Schiebetore OD und für das textil-flexible System FlexFire





INDUSTRIETORE, ANTRIEBE  
VERLADETECHNIK  
ZUFAHRTSKONTROLLSYSTEME








Optional  
CO<sub>2</sub>-neutral

# Industrie-Sektionaltore

Exklusiv, harmonisch, spannend

---





Lieferbar ab 01.06.2023

## EXKLUSIVE TORANSICHTEN

Mit Fassadenverkleidung

- aufgesetzte ALUCOBOND®- oder TRESPA® METEON®-Fassadenplatten
- spannende Gestaltungsmöglichkeiten von matten Farben bis zur Verspiegelung
- erhältlich für Aluminium-Sektionaltore ALR F42 Vitraplan AT

# ALUCOBOND®

- 1 naturAL Reflect 405\*
- 2 Solid Colours Pure White 10 / 100
- 3 Solid Colours Black 326
- 4 naturAL Brushed 400

Weitere Information finden Sie unter [www.alucobond.com](http://www.alucobond.com)

# TRESPA®

- 5 Italian Walnut NW08 Matt
- 6 Paris Silver LM 5101 Diffuse
- 7 Anthracite Grey A25.8.1 Satin
- 8 Natural Slate NA18 Matt

Weitere Information finden Sie unter [www.trespa.com](http://www.trespa.com)

\* Bei der ALUCOBOND®-Platte naturAL Reflect 405 handelt es sich um hochglänzendes Aluminium mit einer transparenten Schutzbeschichtung. Der metallische Glanz verleiht Objekten ein edles und lebendiges Aussehen. Naturgemäß kann es zu Spiegelungen kommen, die bauseitig, planerisch berücksichtigt werden müssen. Alternativ kann die Oberfläche naturAL Brushed 400 gewählt werden, die durch ihre Oberflächenstruktur evtl. störende Reflexionen verhindert.

# Industrie-Sektionaltore

Praktisch, einfach, wirtschaftlich







**Bestellbar ab 01.09.2023**

## **INDUSTRIE-SEKTIONALTOR MIT VERFAHRBARER MITTELSTÜTZE**

**Für Toröffnungen bis 30 m Breite**

- Montage von zwei oder drei Toren mit Mittelstütze in Öffnungen bis 30 m Breite
- Toröffnung einzeln (energiesparend) oder komplett
- Mittelstützen werden über eine Leichtlaufschiene hinter dem Sturz schnell und einfach zur Seite geschoben
- besonders wirtschaftlich bei Transport, Montage und Service
- erhältlich für Industrie-Sektionaltore mit H-Beschlag

# Industrie-Sektionaltore

Wirtschaftlich, schnell, einfach



**Bereits lieferbar**

## LOGISTIKTOR MIT DIAGONALSTREBEN ZUR ZARGE

Wenn keine Deckenabhängung möglich ist

- Abstützung der waagerechten Laufschiene durch Diagonalstreben an der Zarge
- Verbindung der waagerechten Laufschiene von mehreren Toren untereinander sowie am Gebäude
- erhältlich für Industrie-Sektionaltore mit H- / HU-Beschlag im Bereich  $LZ \leq 3000$  und  $RM \leq 3250$

**Lieferbar ab 01.06.2023**

## HANDZUG ZUR NOTBETÄTIGUNG VON ANTRIEBSTOREN

Schnelle Einsatzbereitschaft bei Stromausfall

- schnelle und einfach Toröffnung bei Stromausfall durch Handzug mit Kette
- Entfall der Stange auf dem Torblatt
- keine Einschränkungen bei Torausführungen mit Schlupftür
- erhältlich für alle Industrie-Sektionaltore



## MONTAGEVORTEILE BEI INDUSTRIE-SEKTIONALTOREN

Schnellere und einfachere Montage

Lieferbar ab 01.06.2023

### Anschlusswinkel **1** für Wellenhalter

- zur Torsionsfedermontage durch nur eine Person
- erhältlich für alle Industrie-Sektionaltore

Lieferbar ab 01.09.2023


### Federspanngerät **2**

- zur einfachen Spannung der Torsionsfedern mit Hilfe eines Akkusraubers
- erhältlich für alle Industrie-Sektionaltore



# Antriebe und Zubehör

Einfach, komfortabel, sicher



Lieferbar ab 01.06.2023

## INDUSTRIETORANTRIEBE WA500

Schnellere und einfachere Installation

- integriertes Leistungsteil, dadurch keine A- und B-Steuerungen mehr erforderlich
- kompatibel zu den Industrietor-Steuerungen 545, 560 mit Bluetooth-Modul zur einfachen Inbetriebnahme und Service vor Ort durch die BlueControl-App

Lieferbar ab 01.06.2023

## EINWEG-LICHTSCHRANKE EL 501

Günstige Lösung für mehr Sicherheit

- in der Torzarge integriert
- Lichtschanke EL 501 für Personenschutz **1**
- zusätzlicher oder alternativer Sachschutz mit der Lichtschanke EL401 **2** auf 600 mm Höhe
- erhältlich für Industrie-Sektionaltore mit den Steuerungen 545, 560



Lieferbar ab 01.06.2023

## TORVERRIEGELUNG

Komfortable Sicherheit

- automatische Bolzenverriegelung der Toranlagen in Endlage „Tor-ZU“
- manuelle Notentriegelung
- Variante ETV1-HCP für Steuerungen 545, 560
- Variante ETV1 für Steuerungen 360, 445 R, 460 R sowie Fremdsteuerungen
- erhältlich für alle Industrie-Sektionaltore und Rolltore DD



Lieferbar ab 01.06.2023

## STURMHAKEN W4

Windlastklasse 4 bei großen Rolltoren

- Windlastklasse 4 bis 12000 mm Torbreite oder 9000 mm Torhöhe
- verstärkte Führungsschienen
- Rolltorbehang Decotherm S
- erhältlich für Rolltor DD

**Nur bei Hörmann**

# Schnellauftore

Extrem schnell. transparent, sicher



**Bereits lieferbar**

## TURBO-SPIRALTOR TURBOLUX

Das schnellste Turbo-Spiraltor der Welt

- Toröffnung in Rekordgeschwindigkeit von mehr als 4,0 m/s
- maximale Transparenz von 90 % der Torblattfläche ohne senkrechte Sprossen
- geringer Wartungsaufwand in der Torausführung HS 5040 TurboLux mit Gewichtsausgleich über Gegengewichte

**Lieferbar ab 01.06.2023**

## SCHNELLAUFTOR V4020 PROTECT

Maschinenschutztor für die Anforderungen an Arbeitssicherheit und Fertigungsprozesse

- leistungsstarker Rohrmotor mit Notbedienung für Notöffnung über 1/2-Zoll Antrieb
- Performance Level d durch Sicherheitsendschalter Kat. 4
- entspricht den Sicherheitsmerkmalen der Maschinennormen EN 1088, EN ISO 13849-1, EN 62061



Alle Neuheiten und weitere Informationen finden Sie in der Broschüre Schnellauftore.



Bestellbar ab 01.09.2023

## LADEBRÜCKENSTEUERUNGEN 560

Mehr Komfort, Funktionen und Anschlussmöglichkeiten

- beleuchtete Tastatur und 4-fach 7-Segment-Anzeige für Uhrzeitstempel zu Ereignissen
- serienmäßiges Bluetooth
- HCP-Bus Schnittstelle für intelligentes Zubehör wie z. B. SmartControl-Gateway
- einfache Kommunikation mit Torsteuerungen 545, 560 durch CAN-Bus Schnittstelle ohne zusätzliche Relaisplatinen oder Reedkontakte
- automatisierte Abläufe über Semibetrieb (in Kombination mit Torsteuerung 545, 560)
- integrierte Bedienung für eine aufblasbare Torabdichtung
- Erweiterungskarte für zusätzliche Anschlüsse, wie abrollbare Plane, bewegbarer Anfahrpuffer VBV5, Signalgeber und Andockunterstützung DAP



### NetControl

Weitere Informationen finden Sie auf Seite 59



### SmartControl

Rundum-Sorglos-Lösung für dauerhaft zuverlässige Funktionen



### BlueControl

Smarte Einrichtung und Einstellung der Steuerung per App



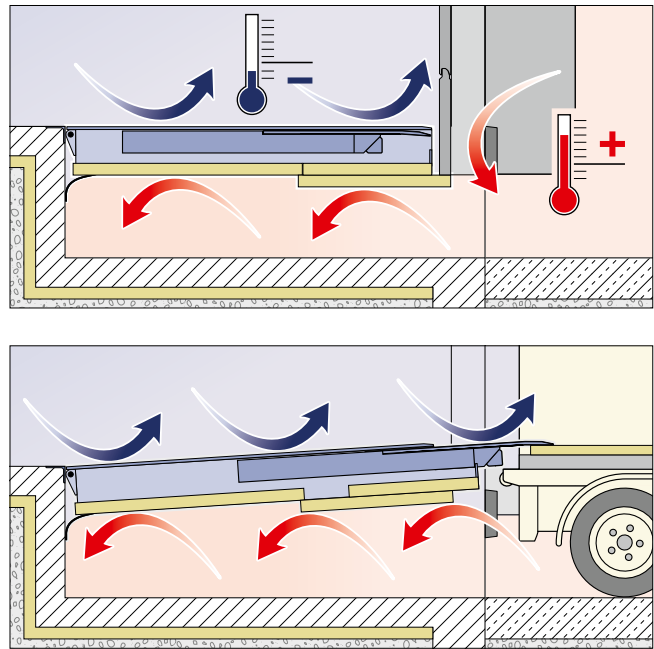
### Energiesparfunktion

#### Ausführungen

- 1 Steuerung 560 S für Klappkeilladebrücken
- 2 Steuerung 560 T für Vorschubladebrücken
- 3 Steuerung 560 V für Ladebrücke HTLV4 mit 3-teiligem Vorschub

# Verladetechnik

Energiesparend, flexibel, belastbar



Bereits lieferbar

## VORSCHUBLADEBRÜCKE HTL2 ISO DOBO

ca. 55 % bessere Wärmedämmung\*  
in Ruhestellung und beim Verladen

- optimale Isolation beim Verladen durch 50 mm dickes Isolationspaneel unterhalb der Plattform und mitbewegendes Isolationspaneel unter der Lippe
- besonders einfache Realisierung einer energiesparenden DOBO-Verladestelle durch Kombination mit Standard-Sektionaltor, geführt bis auf das Isolationspaneel und niveaugleiche DOBO-Stufe (250 mm hoch)
- geschlossene Kühlkette durch das Öffnen der Fahrzeugtüren nach dem Andocken
- montagefreundlich durch komplett vormontierte Isolation
- bestens geeignet für Kühlwagen mit zurückliegendem Ladeboden durch Lippe Typ IC mit ca. 390 mm freier Auflagelänge


\* Im Vergleich zu einer nicht isolierten Ladebrücke

**Nur bei Hörmann**  
mitbewegendes Isolationspaneel unter der Lippe



Alle Neuheiten und weitere Informationen finden Sie in der Broschüre Verladetechnik.





**Bereits lieferbar**

### LADEBRÜCKE HTLV4 MIT 3-TEILIGEM VORSCHUB

Nur eine Verladestelle  
für LKW und Kleintransporter

- LKW **1**: Ausfahren des Vorschubs auf gesamter Breite (Nennlast 60 kN)
- Kleintransporter **2**: Ausfahren des Mittel-segments, seitliche Segmente folgen mit voreingestellten Abstand zum Mittelsegment bis zum Fahrzeug (Nennlast 20 kN)
- sensorgesteuerte Gewichtskompensation zur Entlastung des Lieferwagens
- seriemäßig mit Steuerung 560 V (siehe Seite 55)

**Bereits lieferbar**

### VORSCHUBLADEBRÜCKE HTL2 100 KN

Zur Verladung von schweren Gütern oder bei besonders hoher Verladefrequenz

- besonders stabile Ladebrücke mit 100 kN Nennlast nach EN 1398
- Vorschublängen 500 mm, 1000 mm sowie 1200 mm (bei 1200 mm Vorschub Nennlast 83 kN)
- optional mit entsprechend belastbaren Podesten als Unterbau einer Vorsatzschleuse

# Verladetechnik

Sicher, komfortabel, zuverlässig



**Bereits lieferbar**

## MECHANISCHE LADEKLAPPE MRF

Arbeitssicherheit dank Sicherheitszone

- Ladeklappe mit vertikaler Ruhestellung
- Höhenausgleich bis 85 mm über und 124 mm unter Rampenniveau
- verzinkte Konsolen, vorgerichtet für Anfahrpuffer aus Gummi, PU oder Stahlpuffer, optional mit Geländer
- Sicherheitszone zwischen Anfahrpuffer und Ladeklappe
- müheloses Absenken der Plattform mit Hilfe einer Bedienstange
- zwei Gasdruckfedern zum Gewichtsausgleich und zur Unterstützung der Bedienung



**Bereits lieferbar**

## MANUELLES RADBLOCKIERSYSTEM MWB2

Sichere Andockposition des LKW während des Verladevorgangs

- robuste Konstruktion, geeignet für alle gängigen LKW
- Blockierhöhe von 300 mm – hoch genug, um das Wegrollen des Fahrzeugs zu verhindern und niedrig genug, um eine Kollision mit Kotflügeln oder Verkleidungen der Fahrzeuge zu vermeiden
- einfache und nahezu intuitive Bedienung
- Sensoren zur Erkennung der korrekten Verriegelung und anschließenden Freigabe der Verladestelle
- Freigabe der Verladestelle nur bei direktem Radkontakt (keine Scheinsicherheit)



### Studie

## NETCONTROL

Überwachung und Controlling von Industrietor- und Verladetechnikanlagen

- transparente Übersicht von Tor- und / oder Verladebrückenstatus auf Leitrechnern
- intelligente Vernetzung mehrerer Torsteuerungen 545, 560 oder Verladebrückensteuerung 560
- Integration in das lokale Netzwerk
- Einbindung von z. B. Türkontakten über I/O-Karte möglich
- einfache und zeitsparende Verkabelung durch BUS-Anbindung
- erhältlich auf Anfrage



Integration in das lokale Netzwerk



Lieferbar ab 01.06.2023

## HANDESENDER HSI 3 BS

Für kleine Hallen mit bis zu 3 Industrietoren

- 3 Tastenfunktionen für Torantriebe
- robust und witterungsbeständig
- immer griffbereit dank Gürtelclip und Schlüsselband
- gummierte Oberfläche mit großen Tasten für eine einfache Bedienung auch mit Arbeitshandschuhen

# Verladetechnik

Speziell, individuell, universal



Lieferbar ab 01.06.2023

## SONDERLÖSUNGEN FÜR DIE VERLADETECHNIK

Modulare Systeme für eine schnelle Montage

- Doppelstock-Hebebühnen zur effizienten Beladung und Entladung von Anhängern mit zwei Ladeebenen
- Hebebühnen zur Überbrückung von Höhenunterschieden zwischen Hallenniveau und Fahrbahnniveau als Alternative zu Scherenliften (keine Grube erforderlich)
- individuelle Anpassrampen zum Ausgleich von Höhenunterschieden und Neigungen
- Lastenaufzüge für Zwischengeschosse zum Transport von Waren zwischen unterschiedlichen Etagen in der Halle



Lieferbar ab 01.06.2023

## PENDELTÜREN AUS POLYETHYLEN (PE) UND EDELSTAHL

Robuste und langlebige Lösungen

- lebensmittelechte, kälte- und wasserfeste sowie strapazierfähige PE-Türblätter in 10 verschiedenen Standardfarben mit 10 Jahren Garantie auf dem Türblatt
- Edelstahl-Türblatt mit Schaumkern in zwei verschiedenen Designs
- wartungsarme, robuste und langlebige Bandsysteme mit 90° oder 180° Öffnungswinkel je Türflügel
- optionale Fingerschutz- oder Rammschutz-ausstattung
- hoher Vorfertigungsgrad, dadurch einfache und schnelle Montage
- Fertigung nach Maß mit kurzen Produktionszeiten
- verschiedene Befestigungslösungen je nach Wandart



Alle Neuheiten und weitere Informationen finden Sie in der Broschüre PE- und Edelstahl-Pendeltüren.

# Sammelgaragentore

Innovativ, kompakt, wartungsarm



Lieferbar ab 01.06.2023

## KIPTOR ET 500 SERIE 3

Die beste Lösung für Sammelgaragen  
auch direkt an Gehwegen

- kein Ausschwenken beim Öffnen und Schließen **1**
- Anfahrpuffer, Laufrollen mit Doppelgummi und Dämpfungsfedern für ein leichtgängiges, sehr leises und sicheres Öffnen und Schließen
- Nutzung des Einstellplatzes direkt neben dem Tor dank geringer Zargentiefe
- flächenbündiger Zargenrahmen und Gewichtskasten in Torblattfarbe
- hoher Korrosionsschutz (Klasse C4, optional Klasse C5)
- wartungsarme Tor konstruktion mit verschleißfreier Gegengewichtstechnik, ausgelegt für mindestens 250000 Torzyklen
- serienmäßiger Antrieb SupraMatic HT3 mit Steuerung 360
- zwei vormontierte in der Zarge integrierte Lichtschranken sowie ab Werk vorgerichtete aktive Schließkantensicherung



Lieferbar ab 01.06.2023

## SCHLUPFTÜR ZUM ET500 SERIE 3

Komfortabler Ein- und Ausgang in Sammelgaragen

- nur 50 mm hohe Schwelle
- beidseitige Schwellenabdichtung für eine gute Bodenabdichtung
- umlaufende Türabdichtung für eine bessere Wärmedämmung bei geschlossenen Motiven
- verdeckt liegende Bänder für eine harmonische Ansicht
- integrierter Obentürschließer für eine elegantere Ansicht



Lieferbar ab 01.07.2023

## HÖRMANN ACCESS CONTROL (HAC) FÜR ET 500

Zufahrtskontrolle für Sammelgaragen

- Access Control Steuerung in erweitertem Industriegehäuse (adaptierbar an Torsteuerung)
- komfortable Verwaltung von Zufahrtsberechtigungen für Sammelgaragen
- Ausweisverwaltung für bis zu 2000 Parkausweise
- Benutzerverwaltung mit Rechtevergabe
- Kennzeichenerkennung oder RFID Weitbereichstechnik für komfortable Zufahrten
- lokale Bedienung des Webservers oder Synchronisation über Server möglich

# Zufahrtskontrollsysteme

Intelligent, funktional, komfortabel



**Bereits lieferbar**

## 2 IN 1 KASSENAUTOMAT HK 500 EVENT PARK

Intelligente Kombination von Park- und Eintrittstickets

- Kombination von Bezahlung des Parkentgelts und Ausgabe von Eintrittstickets
- leichte, intuitive Bedienung durch benutzerfreundliche Softwareoberfläche
- bis zu 6 verschiedene Ticketsysteme konfigurierbar (z .B. Parkticket oder Eintrittsticket)
- 12,1 Zoll TFT-Touchdisplay zur einfachen Auswahl des Ticketsystems
- Sammeldruck der gebuchten Tickets nach Bezahlung
- Barzahlung sowie optional via Kreditkarte Chip & Pin oder NFC mit Kreditkarte, Vpay, GooglePay, Apple Pay





**Lieferbar ab 01.07.2023**

## **KENNZEICHENERKENNUNGSKAMERA HCAM**

**Komfortable Zufahrtskontrolle für Schranken,  
Poller und Tore**

- einstellbarer Überwachungsbereich
- einfache Verwaltung der KFZ-Kennzeichen
- integrierte Software
- einfache Anwendungen ohne zusätzliche Ausweismedien möglich
- ideale Integration in Hörmann Access Control (HAC) und OnlineControl



**Bereits lieferbar**


## **AUTOMATISCHE SCHRANKEN SH 50 / SH 100**

**Preisattraktive Schranken mit Ovalbaum**

- intelligenter Aufschlagschutz stoppt bei Hindernissen das Schließen der Schranke
- in der Haube integrierte LED-Beleuchtung zur optischen Signalisierung des Schrankenstatus
- integrierter Hörmann BiSecur Funk-Empfänger (serienmäßig bei Schranke SH 100 bzw. optional bei Schranke SH 50)
- erhältlich bis Sperrbreite 4710 mm (SH 50) bzw. 5750 mm (SH 100)

# Zufahrtskontrollsysteme

Sicher, wartungsarm, servicefreundlich



## ELEKTROMECHANISCHE SECURITY POLLER

Umweltfreundliche automatische Poller

- wartungsarm, da keine Prüfung von Hydraulikkomponenten, Öldruck und Ölniveau notwendig
- servicefreundlich durch nahezu verschleißfreie, bürstenlose 24 V DC-Motoren und wenige Antriebskomponenten
- erfüllen strenge Umweltschutzauflagen, da kein Hydrauliköl eingesetzt wird
- einfacher Austausch ohne weitere Bauarbeiten von hydraulischen Poller mit 220 mm und 275 mm Durchmesser durch Montage im vorhandenen Fundamentkasten
- alle Poller A 220 / A275 - 600 / 800 E für 1000 Zyklen am Tag ausgelegt

### Lieferbar ab 01.06.2023

- 1 A127-600 / 800 E**  
Durchmesser: 127 mm  
Sperrhöhen: 600 und 800 mm  
100 Zyklen / Tag  
Lebensdauer: 200000 Gesamtzyklen

### Bereits lieferbar

- 2 A 220-600 / 800 E**  
Durchmesser: 220 mm  
Sperrhöhen 600 und 800 mm  
1000 Zyklen / Tag  
Lebensdauer: 1500000 Gesamtzyklen

### Bereits lieferbar

- 3 A 275-600 / 800 E**  
Durchmesser: 275 mm  
Sperrhöhen 600 und 800 mm  
1000 Zyklen / Tag  
Lebensdauer: 1500000 Gesamtzyklen





**Bereits lieferbar**

**ENTNEHMBARE SECURITY LINE POLLER  
R 220-600 / 800**

Leichtere Entnahme durch geringeres Gewicht

- Durchmesser: 220 mm
- Sperrhöhen: 600 und 800 mm
- geringeres Gewicht (19 / 23 kg) im Vergleich zu Poller R 275-600 / 800 (22 / 28 kg)
- Standard EU-Schloss nach DIN 18252

**DESIGN-POLLER**

Elegant mit zusätzlichen Funktionen

- Durchmesser: 140 mm
- Sperrhöhe: 900 mm
- gewölbter Deckel
- erhältlich in Anthrazitgrau RAL 7016 (serienmäßig) und Edelstahl V2A gebürstet (optional)

**Bereits lieferbar**

**Design-Poller R140-900 1**

- entnehmbarer Poller mit Schloss und nur 7 kg Gewicht

**Lieferbar ab 01.06.2023**

**Design-Poller F140-900 LH 2**

- mit Schlüsselaufnahme für Fahrräder



# Zufahrtskontrollsysteme

Sicher, ansichtsgleich, zertifiziert



Lieferbar ab 01.06.2023

## SECURITY LINE POLLER MIT 127 MM DURCHMESSER

Ansichtsgleich in allen Ausführungen

- Durchmesser: 127 mm
- Sperrhöhen: 600 und 800 mm
- erhältlich als automatische, halbautomatische, feststehende und entnehmbare Poller

- 1 Automatisch, elektromechanisch A127-600 / 800 E
- 2 Automatisch, hydraulisch A127-600 / 800 H
- 3 Halbautomatisch S 127-600 G
- 4 Entnehmbar R 127-600 / 800 (bereits lieferbar)
- 5 Feststehend F 127-600 / 800 CF
- 6 Feststehend F 127-600 / 800 BR





Lieferbar ab 01.11.2023

## FLACHFUNDAMENT-POLLER MIT 3 MIO. JOULE ANPRALLKRAFT

Maximale Sicherheit bei minimaler Einbautiefe

- feststehende Flachfundament-Poller  
F 275-3MJ-900 / 1200 SF
- geprüfte Aufprallenergie 3MJ  
(12 Tonnen LKW bei 80 km/h)
- Durchmesser: 275 mm
- Sperrhöhen: 900 und 1200 mm
- geringe Einbautiefe von nur 200 mm



# Zufahrtskontrollsysteme

Zertifiziert, mobil, modular



Bereits lieferbar

## OKTABLOCK TR

Zertifiziert nach DIN SPEC 91414-1:2021

- Abwehr von Fahrzeugaufprallen aus jeder Richtung durch achsensymmetrische Konstruktion
- Nachrüstset zur Erfüllung des neuesten Standard DIN SPEC 91414-1 für mobilen Zufahrtschutz
- weitere Zertifizierungen nach internationalen Standards BSI PAS68:2013 und IWA-14-1:2013 Normcrashtest „N2 / N2A“
- Kauf oder Miete möglich

Nur bei Hörmann



Sehen Sie den Kurzfilm auf YouTube oder unter [www.hoermann.de/mediacenter](http://www.hoermann.de/mediacenter)



**Lieferbar ab 01.10.2023**

### **MOBILE DURCHFAHRTSSPERRE ROAD BLOCKER M30**

**Mobile Fahrzeugsperre im Baukastensystem**

- Sperrhöhe: ca. 850 mm
- Zertifizierung nach DIN SPEC 91414-1 (in Planung)
- Module mit versenkbarem Sperrelement
- Module für den Fußgängerdurchgang
- einfache Verbindung und freie Kombination der einzelnen Module
- kombinierbar mit mobiler Fahrzeugsperre OktaBlock

**Bereits lieferbar**

### **STANDSÄULE RECHTECKIG**

**Mehr Platz für Steuerungen und Bedienelemente**

- Abmessungen: 300 × 200 × 2000 mm
- Material: Stahl
- serienmäßige Lackierung: Anthrazitgrau RAL 7016 (optional in RAL nach Wahl)
- 1- bzw. 2-seitige Bestückung
- mehr Platz für bis zu 5 Steuerungen sowie Bedienelemente

# Digitale Vertriebsunterstützung

Einfach, transparent, individuell



## DIGITALE TOOLS

Für Fachpartner, Architekten und Planer

Vom E-Shop für Ersatzteile und Zubehör über das iHAAS Angebots- und Auftrags-system mit Konfigurator bis zum HAIP Auftragsportal mit detaillierten Auftrags- und Lieferinformationen bieten wir unseren Vertriebspartnern umfassende digitale Tools für eine einfache, transparente Auftragsabwicklung. Das Produktportal für Architekten und Planer bietet individuelle Ausschreibungstexte, Zeichnungen, BIM-Daten und Dokumente. Und mehr Umsatz generieren wir für unsere Referenzhändler über den Leadtributor mit aktuellen Endkundenanfragen.



Weitere Informationen finden Sie  
in der Broschüre Digitale Tools.

Die gezeigten Produkte sind teilweise mit Sonderausstattungen ausgerüstet und entsprechen nicht immer der Standardausführung. Die abgebildeten Oberflächen und Farben sind aus drucktechnischen Gründen nicht farbverbindlich. Urheberrechtlich geschützt. Nachdruck, auch auszugsweise, nur mit unserer Genehmigung. Änderungen vorbehalten.

