



Thermo65 / Thermo46 Haus- und Eingangstüren

NEU: Thermo65 Motiv 820

HÖRMANN





INHALT

6	Gute Gründe für Hörmann
10	Programmübersicht
12	Thermo65
22	Thermo46
30	Sicherheitsausstattung
32	Automatik-Schlösser, Verglasungen
34	Griffe, Applikationen
36	Farben und Oberflächen
40	Größen und Einbaudaten
42	Hörmann Produktprogramm

Die abgebildeten Farben und Oberflächen sind aus drucktechnischen Gründen nicht farbverbindlich.

Bei den in diesem Katalog beschriebenen und abgebildeten Produkten sowie Ausstattungsdetails handelt es sich teilweise um nicht serienmäßige, aufpreispflichtige Sonderausstattungen, abhängig von der Ausstattungsvariante. Die konkrete Ausstattung der Tür ist beim Hörmann Partner unter Bezugnahme auf die jeweils aktuelle Preisliste zu erfragen.

Beschreibungen und Abbildungen, Angaben über Lieferumfang, Ausstattung und Farbton entsprechen dem Zeitpunkt der Drucklegung. Änderungen und Irrtümer vorbehalten.

Urheberrechtlich geschützt. Nachdruck, auch auszugsweise, nur mit unserer Genehmigung.

Zu Hause ist es am schönsten

Was gibt es Schöneres, als nach einem Arbeitstag heimzukommen und das Familienleben zu genießen? Gemeinsam speisen, Spieleabende oder gemütlich fernsehen. Um die Zeit mit Ihren Liebsten unbeschwert zu genießen, sollen Sie sich in Ihren eigenen vier Wänden rundum wohl und sicher fühlen.

Hörmann Thermo65 Haustüren und Thermo46 Eingangstüren machen das Wohlfühlen einfach. Denn diese qualitativ hochwertigen Bauelemente überzeugen durch gute Wärmedämmwerte, eine zuverlässige Sicherheitsausstattung, die große Motivauswahl und das attraktive Preis-Leistungs-Verhältnis. Auf den nächsten Seiten finden Sie so ganz bestimmt eine Hörmann Tür, die Ihren Ansprüchen gerecht wird.





„Einen guten Namen muss man sich erarbeiten.“


August Hörmann

Ganz im Sinne des Firmengründers erhalten Sie mit dem Namen Hörmann echte Markenqualität mit umfassendem Produkt-Know-how. Denn das Familienunternehmen blickt auf über 80 Jahre Erfahrung als Bauelemente-Spezialist zurück und versteht sich von Beginn an als Ihr Partner fürs Bauen und Modernisieren. Nicht umsonst zählt Hörmann im Bereich Haustüren zu den erfolgreichsten Anbietern Europas. Das alles gibt Ihnen ein gutes Gefühl beim Kauf einer Hörmann Haus- und Eingangstür.



1 Qualitätsprodukte aus Deutschland

Die Haustürkonstruktion wird bei Hörmann selbst entwickelt und produziert. Dazu arbeiten unsere hochqualifizierten Mitarbeiter intensiv an neuen Produkten, ständigen Weiterentwicklungen und Detailverbesserungen. So entstehen Patente und Alleinstellungen am Markt. Langzeittests unter realen Bedingungen sorgen für **ausgereifte Serienprodukte in Hörmann Qualität.**



2 Haustüren für Generationen

Wir sind überzeugt von unseren Produkten und unserer kompromisslosen Qualitätssicherung. Daher erhalten Sie bei Hörmann **5 Jahre Garantie*** auf alle Haus- und Eingangstüren Thermo65 / Thermo46.

3 Zukunft im Blick

Hörmann geht mit gutem Beispiel voran. Deswegen deckt das Unternehmen seinen **Energiebedarf zu 100 % aus Ökostrom**. Gleichzeitig werden durch die Einführung eines intelligenten und zertifizierten Energiemanagement-Systems jährlich viele Tonnen CO₂ gespart. Und nicht zuletzt bietet Hörmann Produkte für nachhaltiges Bauen.

* Die ausführlichen Garantie-Bedingungen finden Sie unter: www.hoermann.com



4 Türblatt ohne sichtbares Flügelprofil

Türblatt ohne sichtbares Flügelprofil

Exquisit und edel ist der Empfang, den Ihnen Thermo65 und Thermo46 Türen bereiten – ganz gleich ob als Haupt- oder Nebeneingang. **Das formschöne, innen und außen vollflächige Türblatt mit innenliegendem Flügelprofil erfüllt Gestaltungsansprüche auf hohem Niveau.** Die Innenansicht (Abbildung Seite 30) harmoniert ideal mit Ihren Wohnraum-Innentüren.

5 Hohe Wärmedämmung

Thermo46 Eingangstüren bieten Ihnen mit U_D -Werten bis ca. $1,1 \text{ W}/(\text{m}^2 \cdot \text{K})^*$ eine gute Wärmedämmung für Ihr Zuhause. **Die Thermo65 Haustüren stehen mit U_D -Werten bis zu ca. $0,87 \text{ W}/(\text{m}^2 \cdot \text{K})^*$ für ein weiteres Plus an Wärmedämmung.** So sparen Sie nachhaltig Energie und schonen die Umwelt.



Störende Türansicht außen **1** und innen **2** durch sichtbares Flügelprofil bei Türen anderer Hersteller.



6 Einbruchhemmende Verriegelung

In den eigenen vier Wänden sollen Sie und Ihre Familie sich sicher fühlen. Deswegen sind unsere **Thermo65 / Thermo46 Türen mit einer serienmäßigen Mehrfachverriegelung** ausgestattet.

Für ein Plus an Sicherheit erhalten Sie viele Thermo46 Türmotive und viele Thermo65 Haustüren (auch mit Seitenteilen und Oberlichtern) **optional mit einbruchhemmender RC 2 Sicherheitsausstattung**.

7 Sichere Verglasung

In puncto Unfall- und Einbruchschutz erfüllen Hörmann Haustüren höchste Ansprüche. Das 8 mm dicke Verbundsicherheitsglas (VSG) auf der Außenseite der Isolierverglasung sorgt für ein Maximum an Sicherheit. Bei einem **möglichen Bruch** werden die Glassplitter gebunden und bleiben an der innenliegenden Folie haften, sodass eine **Verletzungsgefahr durch Scherben nahezu ausgeschlossen ist**.

Darüber hinaus bietet das VSG einen höheren Einbruchschutz, da das Durchgreifen erschwert wird.



Die zertifizierte Einbruchhemmung unserer Haus- und Eingangstüren wird auch von den polizeilichen Beratungsstellen empfohlen.

Stahl / Alu-Haustür Thermo65

Die hochwertigen Thermo65 Türen harmonieren dank der vollflächiger Innenansicht optimal mit den Holz-Innentüren Ihres Zuhauses. So können Sie sich ein Leben lang über die gleiche Türansicht von Türen aus verschiedenen Materialien freuen.

Konstruktion

- vollflächiges, 65 mm dickes Stahl-Türblatt mit innenliegendem Flügelprofil und Dickfalz-Ausführung für eine elegante Türansicht
- thermisch getrenntes Flügelprofil aus Verbundwerkstoff für eine hohe Stabilität und Wärmedämmung
- thermisch getrennte 80 mm Aluminium-Zarge und 20 mm hohe, thermisch getrennte Aluminium-Kunststoff-Schwelle für eine hohe Wärmedämmung
- 3-fache Dichtungsebene bietet optimalen Schutz vor Regen, Wind und Schmutz
- 3-fach-Isolierverglasung mit beidseitigem Sicherheitsglas schließt Verletzungsgefahr bei Scheibenbruch nahezu aus
- optional mit RC 2 Sicherheitsausstattung für ein Plus an Sicherheit**

Erfüllt alle Anforderungen der Energieeinsparverordnung

Für den wärmebrückenfreien Einbau geeignet

U_D -Wert bis zu ca. $0,87 \text{ W}/(\text{m}^2 \cdot \text{K})^*$



* Geprüft vom
IFT Rosenheim
Türgröße RAM
1230 x 2180 mm
**nicht THP 600S,
820S



Optional



Stahl / Alu-Eingangstür Thermo46

Alle Thermo46 Türen werden für eine einheitliche Innenansicht Ihrer Eingangstüren und Wohnraum-Innentüren mit einem vollflächigen Türblatt geliefert.

Konstruktion

- vollflächiges, 46 mm dickes Stahl-Türblatt mit innenliegendem Flügelprofil und Dickfalz-Ausführung für eine elegante Türansicht
- thermisch getrenntes Flügelprofil aus Verbundwerkstoff für eine gute Stabilität und Wärmedämmung
- thermisch getrennte 60 mm Aluminium-Zarge und 20 mm hohe, thermisch getrennte Aluminium-Kunststoff-Schwelle für eine gute Wärmedämmung
- 2-fache Dichtungsebene bietet guten Schutz vor Regen, Wind und Schmutz
- 2-fach-Isolierverglasung mit beidseitigem Sicherheitsglas schließt Verletzungsgefahr bei Scheibenbruch nahezu aus
- optional mit RC 2 Sicherheitsausstattung für ein Plus an Sicherheit**

Erfüllt alle Anforderungen der Energieeinsparverordnung


Für den wärmebrückenfreien Einbau geeignet

U_D -Wert bis zu ca. 1,1 W/(m²·K)*



* Geprüft vom
IFT Rosenheim
Türgröße RAM
1230 × 2180 mm

**nicht für TPS 020G,
025G, 030G, 040H, 200I,
400I





Die Haustür für ein herzliches Willkommen

Wenn Sie Ihren Hauseingang mit einer qualitativ hochwertigen und optisch ansprechenden Tür ausstatten möchten, dann treffen Sie mit einer Hörmann Thermo65 Haustür genau die richtige Wahl. Das vollflächige, 65 mm dicke Stahl-Türblatt mit PU-Hartschaumfüllung und das innenliegende Flügelprofil aus Verbundwerkstoff sorgen dafür, dass die Kälte draußen bleibt. Mit einem U_D -Wert bis zu ca. $0,87 \text{ W}/(\text{m}^2 \cdot \text{K})$ weisen die Thermo65 Türen eine sehr gute Wärmedämmung auf. Die Türen sind serienmäßig mit einem 5-fach Sicherheitsschloss ausgestattet, sodass Sie sich in Ihrem Zuhause geborgen und sicher fühlen. Die Thermo65 Motive erhalten Sie optional mit RC 2 Sicherheitsausstattung – für ein noch besseres Gefühl in den eigenen vier Wänden.

Wählen Sie aus 15 attraktiven Motiven Ihre Wunschhaustür und individualisieren Sie sie mit einer unserer 16 Vorzugsfarben und 5 Decograin Dekoren.

Unverwechselbares Design,
persönlicher Stil inklusive



Motiv 010

Decograin Golden Oak, Edelstahl-Griff HB 14-2, Verglasung Satinato



Motiv 015
Decograin Titan Metallic
CH 703 mit Applikationen
in Edelstahl-Optik,
Edelstahl-Griff HB 14-2



Motiv 015
Standardfarbe Verkehrsweiß
RAL 9016, Edelstahl-Griff
HB 14-2



Motiv 515
Standardfarbe Verkehrsweiß
RAL 9016, seidenmatt,
Edelstahl-Griff HB 14-2



Motiv 010
Vorzugsfarbe Graualuminium
RAL 9007, Edelstahl-
Applikation Bild 751,
Edelstahl-Griff HB 14-2



Motiv 600S
Decograin Winchester Oak, Edelstahl-Griff HB 38-2
mit aufliegender Verglasung Satinato



▲ Thermo65 Motiv 515 in Decograin Titan Metallic CH 703
mit Seitenteilen



▼ Thermo65 Motiv 900D in Decograin Titan Metallic CH 703



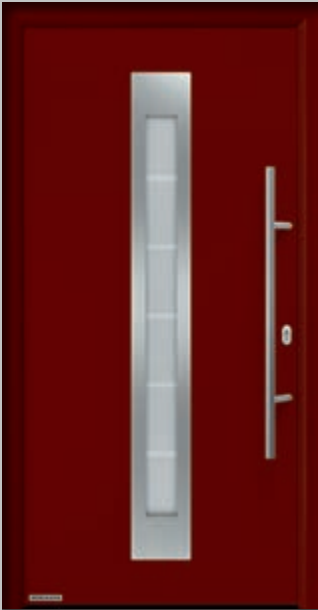
► Thermo65
Motiv 820S in
Fenstergrau RAL 7040

Design mit Durchblick



Motiv 700B

Vorzugsfarbe Decograin Titan Metallic CH 703,
Edelstahl-Griff HB 38-2, Verglasung sandgestrahlt mit klaren Streifen



Motiv 750C

Vorzugsfarbe Purpurrot
RAL 3004, Edelstahl-Griff
HB 38-2, Verglasung
sandgestrahlt mit klaren
Streifen



Motiv 800S

Vorzugsfarbe Fenstergrau
RAL 7040, Edelstahl-Griff
HB 38-2, Verglasung
Satinato



Motiv 810E

Standardfarbe Verkehrsweiß
RAL 9016, seidenmatt,
Edelstahl-Griff HB 38-2,
Verglasung sandgestrahlt
mit klaren Streifen



Motiv 850B

Standardfarbe Verkehrsweiß
RAL 9016, seidenmatt,
Edelstahl-Griff HB 38-2,
Verglasung sandgestrahlt
mit klaren Streifen



Motiv 900D

Standardfarbe Verkehrsweiß
RAL 9016, seidenmatt,
Edelstahl-Griff HB 38-2,
Verglasung sandgestrahlt mit
klaren Streifen



Motiv 820S ■ NEU

Decograin Dark Oak,
Edelstahl-Griff HB 38-2,
Verglasung Satinato





Motiv 100

Standardfarbe Verkehrsweiß RAL 9016, matt,
Edelstahl-Griff HB 14-2



Motiv 430E

Vorzugsfarbe Hellelfenbein
RAL 1015, Edelstahl-Griff
HB 14-2, Verglasung mit
klaren Streifen



Motiv 450E

Standardfarbe Verkehrsweiß
RAL 9016, seidenmatt,
Edelstahl-Griff HB 14-2,
Verglasung mit klaren
Streifen



Motiv 410S

Vorzugfarbe Moosgrün RAL 6005, Edelstahl-Griff
HB 14-2, Verglasung Satinato



Machen Sie Ihren Eingang zum Hingucker

Die Thermo46 Türen bieten Ihnen alles, was eine gute Eingangstür ausmacht. Mit U_D -Werten bis zu ca. $1,1 \text{ W}/(\text{m}^2 \cdot \text{K})$ erreichen die Thermo46 Türen gute Wärmedämmwerte. Dank des serienmäßigen 5-fach Sicherheitsschlusses sind die Eingangstüren auch in puncto Sicherheit gut ausgestattet. Einige Motive erhalten Sie optional mit der RC 2 Sicherheitsausstattung für ein noch wohligeres Gefühl in den eigenen vier Wänden.

Wählen Sie aus 13 Türmotiven Ihren Favoriten – von modern bis klassisch. Mit Farben, Verglasungen, Seitenteilen und Oberlichtern können Sie Ihre Hörmann Tür ganz nach Ihrem Geschmack individualisieren.

Für alle, die Eleganz schätzen



Motiv 750C

Standardfarbe Verkehrsweiß RAL 9016, seidenmatt, Edelstahl-Griff HB 38-2,
Verglasung sandgestrahlt mit klaren Streifen



Motiv 700B

Decograin Titan Metallic CH 703, Edelstahl-Griff HB 38-2, Verglasung sandgestrahlt mit klaren Streifen



Motiv 900D

Decograin Golden Oak, Edelstahl-Griff HB 38-2, Verglasung sandgestrahlt mit klaren Streifen



Motiv 515

Decograin Titan Metallic CH 703 mit Applikationen in Edelstahl-Optik, Edelstahl-Griff HB 14-2



Motiv 015

Standardfarbe Verkehrsweiß RAL 9016, seidenmatt, Edelstahl-Griff HB 14-2, optional mit Applikationen in Edelstahl-Optik



Motiv 025G

Standardfarbe Verkehrsweiß RAL 9016, seidenmatt, mit Applikationen in Edelstahl-Optik, Edelstahl-Griff HB 14-2, Verglasung Mastercarré





Motiv 010

Vorzugsfarbe Anthrazitgrau RAL 7016, Edelstahl-Griff HB 14-2, optional mit Edelstahl-Applikationen (siehe Seite 35)



Motiv 020G

Standardfarbe Verkehrsweiß RAL 9016, seidenmatt, Edelstahl-Griff HB 14-2, Verglasung Mastercarré



Motiv 030G

Vorzugsfarbe Fenstergrau RAL 7040, Edelstahl-Griff HB 14-2, Verglasung Mastercarré



Motiv 040H

Standardfarbe Verkehrsweiß RAL 9016, seidenmatt, Edelstahl-Griff HB 14-2, Rundverglasung Ø 300 mm Ornamentglas 504





Motiv 100

Standardfarbe Verkehrsweiß RAL 9016, seidenmatt,
Edelstahl-Griff HB 14-2



Motiv 200I

Standardfarbe Verkehrsweiß RAL 9016, seidenmatt,
Edelstahl-Griff HB 14-2
Verglasung Kathedralglas



Motiv 400I

Standardfarbe Verkehrsweiß RAL 9016, seidenmatt,
Edelstahl-Griff HB 14-2, Verglasung Kathedralglas

Sicherheit fühlt sich gut an



5-fach Sicherheitsschloss

So fühlen Sie sich sicher zu Hause: 2 konische Schwenkriegel **4** rasten mit 2 zusätzlichen Sicherungsbolzen **3** und 1 Schlossriegel **2** in die Schließbleche der Zarge ein und ziehen die Tür fest an.

Bei Thermo65 Türen sind die Schließbleche für eine optimale Türeinrichtung verstellbar. Durch die Softlockfalle **1** schließt die Tür sehr leise.



Sicherung der Bandseite

Schön, wenn man sich in den eigenen vier Wänden sicher fühlen kann. Dafür ist Ihre Thermo46 / Thermo65 Tür auf der Bandseite zusätzlich gesichert und macht so ein Aushebeln praktisch unmöglich.

5 Thermo46
mit 3 Sicherungsbolzen

6 Thermo65
mit durchgängiger Sicherungsleiste aus Aluminium



7 Bestens eingestellt durch 3D-Rollen-Bänder

Eine leichte Türfunktion gewährleisten die stabilen zweiteiligen, dreidimensional verstellbaren, stiftgesicherten Bänder mit Zierkappen in Edelstahl-Optik.

8 Innendrücker
Jede Tür wird serienmäßig mit einem formschönen Edelstahl-Innendrücker geliefert.

9 Außenrosette
Bei Thermo65 und Thermo46 Türen erhalten Sie die Außenrosette serienmäßig aus Edelstahl. Die Sicherheits-Schieberosette bei Thermo65 Türen erschwert die Manipulation des Schließzylinders, sodass Sie auch in puncto Sicherheit ideal ausgestattet sind.

10 Profilzylinder
Serienmäßig mit 5 Schlüsseln. Mit Not- und Gefahrenfunktion, d. h. die Tür ist auch dann schließbar, wenn innen ein Schlüssel steckt.



Ausstattung nach Wunsch

Automatik-Schloss mit mechanischer Selbstverriegelung

Fällt die Tür ins Schloss, fahren die Riegel automatisch aus und verschließen die Haustür sicher.

Automatik-Schloss mit Elektromotor

Öffnen Sie Ihre Haustür einfach und komfortabel über eine Mehrfachverriegelung mit Öffnung über einen Handsender oder Funk-Fingerleser. Sie brauchen an keinen Schlüssel mehr zu denken.

Bei der Bedienung entriegelt Ihre Haustür durch einen Elektromotor automatisch. Jetzt brauchen Sie die Tür nur noch aufzudrücken.

- 1** Handsender HSE 4 BS
Strukturoberfläche Schwarz mit schwarzen Kunststoff-Kappen
- 2** Funk-Fingerleser FFL 12 BS

E-Öffner (ohne Abbildung)

Mit der elektrischen Öffnerfalle können Sie Ihre Tür einfach über einen Schalter im Haus öffnen. Alternativ können Sie – z. B. tagsüber – den Sperrhebel auch umlegen, dann reicht ein leichter Druck von außen zum Öffnen der Haustür.

Wetterschenkel (ohne Abbildung)

Schützend und optisch ansprechend zugleich: Der Wetterschenkel in Verkehrsweiß RAL 9016 oder in Edelstahl-Optik zur Ableitung von Schlagregen lässt sich einfach nachträglich montieren.

Absenkbare Bodendichtung (ohne Abbildung)

■ **NEU** Diese optionale Ausstattung ist die beste Lösung zur Abdichtung von Thermo65 Haustüren ohne Schwelle, die für barrierefreie Hauseingänge eingesetzt werden.


Zargenvarianten



Die thermisch getrennte 80 mm Aluminium-Zarge mit PU-Füllung erhalten Sie in Roundstyle-Optik **3** oder rechteckiger Ausführung **4** wahlweise ohne Aufpreis.




Verglasungen für Türen



**Thermo65
mit 3-fach-Verglasung
Motiv 700 / 750 / 800 /
810 / 820 / 850 / 900**


**Thermo46 mit 3-fach-
Verglasung
Motiv 700 / 750 / 900**

Mit ihrer nahezu flächen-
bündigen Optik auf der
Innen- und Außenseite
bestehen diese Motive.
Der Edelstahl-Verglasungs-
rahmen unterstreicht den
eleganten Gesamteindruck.
Die Isolierverglasung
überzeugt mit hohen
Wärmedämmwerten in
puncto Energie sparen.



**Thermo46
mit 2-fach-Verglasung
Motiv 020 / 025 / 030 / 040**


Diese Türen sind mit einer
Isolierverglasung ausge-
stattet, die eine hohe
Wärmedämmung gewähr-
leistet. Der Kunststoff-
Verglasungsrahmen
„Roundstyle“ verleiht der
Tür eine moderne, harmo-
nische Gesamtansicht. Bei
Decograin Oberflächen
wird der Verglasungs-
rahmen in einer zur
Oberfläche passenden
Farbe lackiert.



**Thermo65
mit 3-fach-Verglasung
Motiv 410 / 430 / 450**

**Thermo46 mit 2-fach-
Verglasung
Motiv 200 / 400**

Die Kassettentür-Motive
werden mit dem perfekt
darauf abgestimmten
Kunststoff-Verglasungsrah-
men „Profilstyle“ zu einer
stilvollen Visitenkarte Ihres
Zuhause. Die Isolier-
verglasung leistet in puncto
Wärmedämmung alles,
was Sie sich von einer
hochwertigen Haustür
wünschen.



**Thermo65
mit 3-fach-Verglasung
Motiv 600**

Der schwarze Kontrast-
rahmen verleiht der
aufgesetzten Verglasung
eine elegante Optik. Die
Isolierverglasung gewähr-
leistet zusätzlich eine hohe
Wärmedämmung, wie Sie
es von einer modernen
Haustür erwarten.

Verglasungen für Seitenteile und Oberlichter

Bei Thermo46 Türen erhalten Sie die Seitenteile und Oberlichter mit 2-fach-Isolierverglasung, bei Thermo65 Türen mit 3-fach-Isolierverglasung.




Satinato
(Thermo65)



Sandgestrahlt /
sandgestrahlt mit
Klarstreifen
(Thermo65, Thermo46)



Klarglas
(Thermo65,
Thermo46)



Mastercarré
(Thermo46)



Ornament 504
(Thermo46)



Kathedral
kleingehämmert
(Thermo46)


Ein schöner Griff setzt Akzente: Wählen Sie Ihren Wunschgriff

Alle Türen werden serienmäßig mit dem auf den Produktfotos (ab Seite 14) abgebildeten Außengriffen geliefert. Alternativ können Sie eine andere Griffvariante aus Edelstahl wählen.

Außengriffe



Drückergarnituren für außen und innen



Edelstahl-Drückergarnitur Typ D-110 (Standard)

Edelstahl-Wechselgarnitur mit Knauf Typ D-110

Edelstahl-Drückergarnitur Typ D-210

Edelstahl-Drückergarnitur Typ D-310



Edelstahl-Drückergarnitur Typ D-510



Wechselgarnitur ES 0/ES 1 mit Knauf (Abbildung ES 1 in Edelstahl)



Drückergarnitur ES 0/ES 1 (Abbildung ES 0 in Edelstahl)

Edelstahl- Applikationen verschönern Ihren Eingang

Gestalten Sie das Motiv 010 auf der Außenseite mit diesen optischen Akzenten aus Edelstahl. Die Applikationen sind für die Türausführungen Thermo65 und Thermo46 und für alle Türfarben bzw. Dekore lieferbar.



Motiv 010, Bild 451



Motiv 010, Bild 454



Motiv 010, Bild 457



Motiv 010, Bild 459



Motiv 010, Bild 750



Motiv 010, Bild 751

Finden Sie Ihre Lieblingsfarbe

Bevorzugen Sie ein dezentes Fenstergrau oder möchten Sie Farbe bekennen mit Rubinrot? Bei der Farbgestaltung Ihrer neuen Hörmann Haustür lassen wir Ihrer Kreativität freien Lauf. Sie haben die Wahl zwischen dem besonders preiswerten Verkehrsweiß RAL 9016 und weiteren 16 Vorzugsfarben*. Die Außen- und Innenseiten Ihrer Thermo65 oder Thermo46 Türen sind immer farbgleich. Sprechen Sie einfach Ihren Hörmann Partner an.

Serienmäßig in preiswertem Verkehrsweiß




1


16 Vorzugsfarben*




2




3




4



5




6




7




8



9




10



11



12



13




14



15



16







17

- 1 RAL 9016 Verkehrsweiß
- 2 RAL 9007 Graualuminium
- 3 RAL 9006 Weißaluminium
- 4 RAL 9002 Grauweiß
- 5 RAL 9001 Cremeweiß
- 6 RAL 8028 Terrabraun
- 7 RAL 8003 Lehm Braun
- 8 RAL 7040 Fenstergrau
- 9 RAL 7035 Lichtgrau
- 10 RAL 7016 Anthrazitgrau
- 11 RAL 6005 Moosgrün
- 12 RAL 5014 Taubenblau
- 13 RAL 5010 Enzianblau
- 14 RAL 3004 Purpurrot
- 15 RAL 3003 Rubinrot
- 16 RAL 3000 Feuerrot
- 17 RAL 1015 Hellelfenbein

Detailgetreu und elegant

Die Decograin Oberfläche** ist in vier natürlichen Holzdekoren und einem anthrazitfarbenen Dekor mit metallischem Effekt erhältlich. Die eingeprägte Narbung vermittelt einen detailgetreuen Holzcharakter.

5 Decograin Dekore**



- 1 Golden Oak: mittelbraunes, goldgelbes Eichendekor
- 2 Dark Oak: nussbaumfarbenes Eichendekor
- 3 Night Oak: dunkel-intensives Eichendekor
- 4 Winchester Oak: naturfarbenes Asteichendekor
- 5 Titan Metallic CH 703: Anthrazit mit metallischem Effekt

Bitte beachten:

Die abgebildeten Farben und Oberflächen sind aus drucktechnischen Gründen nicht farbverbindlich. Bei Türen mit dunkler Oberfläche ist eine Ausrichtung zur Sonne zu vermeiden, da die erhöhte Materialausdehnung die Funktion der Tür einschränken kann.

* Nicht für die Thermo65 Motive 410, 430, 450 lieferbar.

**Nicht für die Thermo65 Motive 100, 410, 430, 450 und Thermo46 Motive 100, 200, 400 lieferbar. Bei den Thermo46 Motiven 020, 025, 030, 040 ist der Verglasungsrahmen farblich angepasst.

So gestalten Sie Ihren Hauseingang ganz individuell

Bei Thermo65 und Thermo46 Haus- und Eingangstüren erhalten Sie das Türblatt und die Zarge in unterschiedlichen Farben – ganz nach Ihren Wünschen. Kombinieren Sie die Standardfarbe Verkehrsweiß RAL 9016, 16 Vorzugsfarben oder 5 Decograin Dekore so, wie es am besten zu Ihrem Zuhause und Ihrem Einrichtungsstil passt.

Türblatt und Zarge in unterschiedlichen Farben



Zarge in Weißaluminium RAL 9006, Türblatt in Graualuminium RAL 9007



Zarge in Titan Metallic CH 703, Türblatt in Verkehrsweiß RAL 9016



Zarge in Weißaluminium RAL 9006, Türblatt in Titan Metallic CH 703



Zarge in Anthrazitgrau RAL 7016, Türblatt in Purpurrot RAL 3004

Haustüren mit Zimmertüren in Harmonie

Gestalten Sie Ihre Thermo65 Haustür in Decograin Golden Oak, Dark Oak oder Titan Metallic CH 703 auf der Innenseite optisch passend zu Ihren weißen Zimmertüren. Sie erhalten alle Türmotive mit abgerundeter Zarge sowie die Seitenteile in den genannten Decograin Dekoren auf der Innenseite in Verkehrsweiß RAL 9016 – auf Wunsch auch mit Seitenteilen in gleicher Farbkombination. So können Sie sich über eine perfekte Harmonie Ihrer Haustür mit Ihren Zimmertüren freuen.

Zweifarbige Haustüren und Seitenteile



Außenansicht in
Decograin Oberfläche



Innenansicht in Verkehrsweiß
RAL 9016*

Bitte beachten:

Die abgebildeten Farben und Oberflächen sind aus drucktechnischen Gründen nicht farbverbindlich. Bei Türen mit dunkler Oberfläche ist eine Ausrichtung zur Sonne zu vermeiden, da die erhöhte Materialausdehnung die Funktion der Tür einschränken kann.

* Nicht für die Thermo65 Motive 100, 410, 430, 450 und alle Thermo46 Motive lieferbar.

GRÖSSEN UND EINBAUDATEN

Normgrößen Thermo65

Rahmenaußenmaß (Bestellmaß)	Lichtes Mauermaß	Lichtes Zargenmaß
1000 × 2100	1020 × 2110	850 × 2005
1100 × 2100	1120 × 2110	950 × 2005

Normgrößen Thermo46

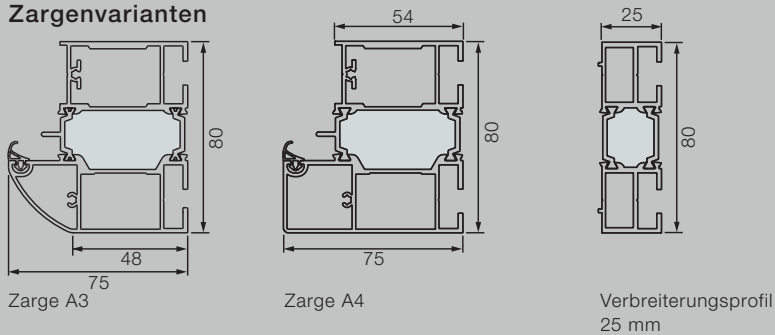
Rahmenaußenmaß (Bestellmaß)	Lichtes Mauermaß	Lichtes Zargenmaß
1000 × 2100	1020 × 2110	872 × 2016
1100 × 2100	1120 × 2110	972 × 2016

Sondergrößen Thermo65 / Thermo46

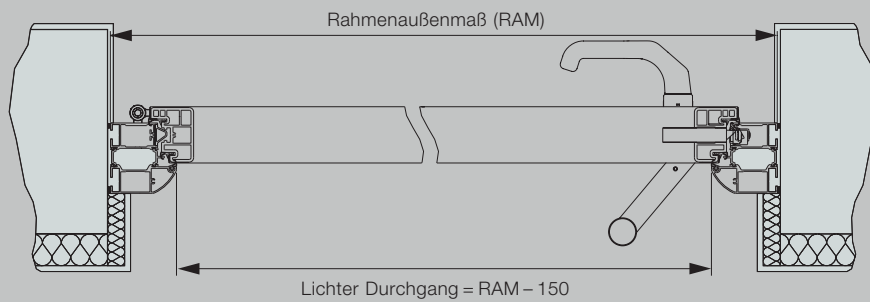
Motive	Rahmenaußenmaß (Bestellmaß)
200	875 – 1100 × 1990 – 2186
010, 020, 030, 040, 700, 750, 800, 810, 900	700 – 1250 × 1875 – 2250
015, 025, 515	875 – 1250 × 1875 – 2250
100, 400, 410, 430, 450	875 – 1100 × 1875 – 2186
820, 850, 900	800 – 1250 × 1875 – 2250

Thermo65

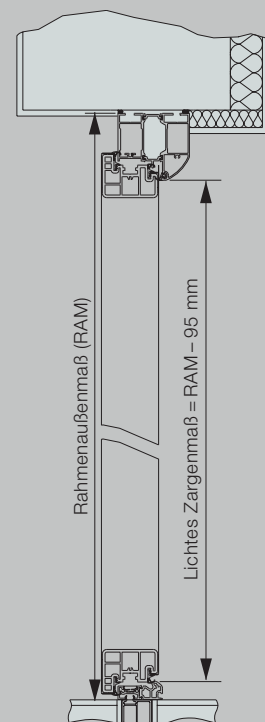
Zargenvarianten



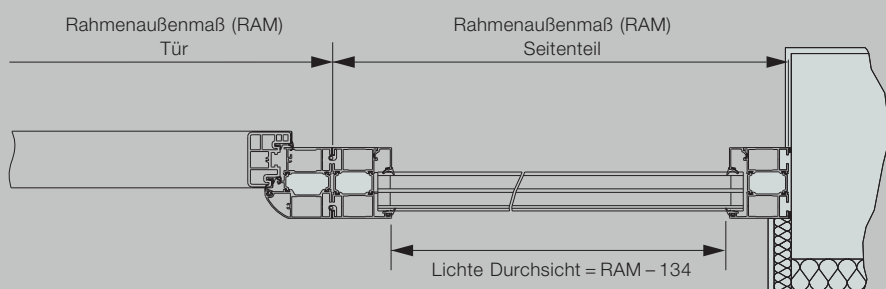
Horizontalschnitt Tür



Vertikalschnitt Tür



Horizontalschnitt Seitenteil



Seitenteile Normgrößen Thermo65 / Thermo46

Ausführung	Rahmenaußenmaß (Bestellmaß)
Thermo 65 / 46	400 × 2100

Oberlichter Sondergrößen Thermo65 / Thermo46

Ausführung	Rahmenaußenmaß (Bestellmaß)
Thermo 65 / 46	875 – 2250 × 300 – 500

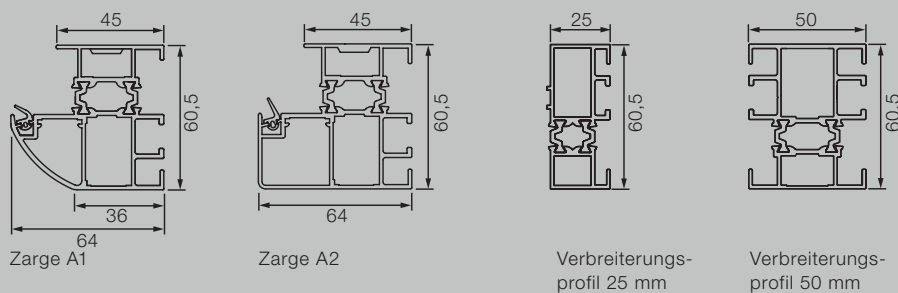
Seitenteile Sondergrößen Thermo65 / Thermo46

Ausführungen	Rahmenaußenmaß (Bestellmaß)
Thermo46	300 – 1000* × 1875 – 2250
Thermo65	300 – 1000* × 1875 – 2250

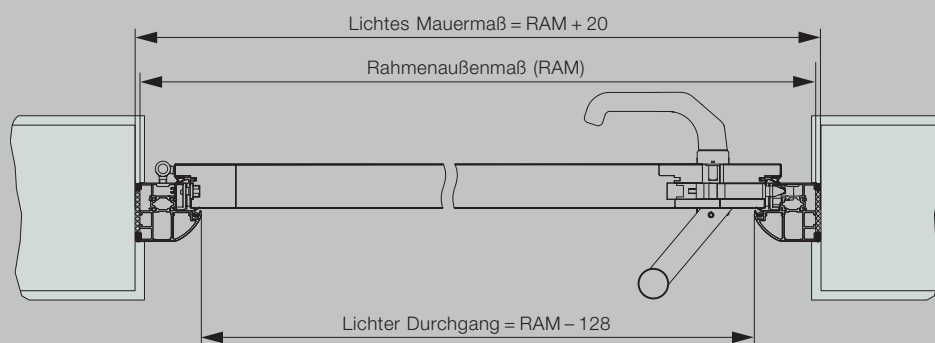
* ab Breite 500 mm kein Oberlicht möglich. Türelemente mit Seitenteilen haben keine Statikfunktion, die Statik muss vom Baukörper gewährleistet sein.

Thermo46

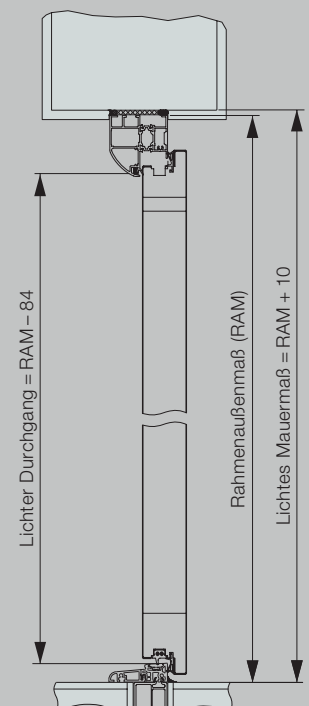
Zargenvarianten



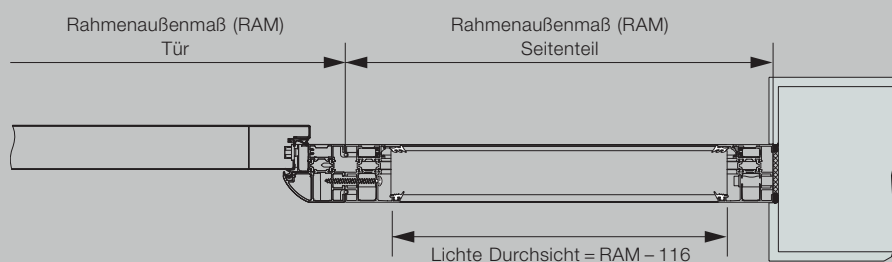
Horizontalschnitt Tür



Vertikalschnitt Tür



Horizontalschnitt Seitenteil



alle Maße in mm



Erleben Sie Hörmann Qualität bei Neubau und Modernisierung

Mit Hörmann können Sie rundum bestens planen. Sorgsam aufeinander abgestimmte Lösungen bieten Ihnen in jedem Bereich Top-Produkte mit hoher Funktionalität.

- **Garagentore**

Optimal abgestimmt auf Ihren persönlichen Architekturstil: Schwing- oder Sectionaltore aus Stahl oder Holz.

- **Tor- und Türantriebe**

Genießen Sie hohen Komfort und einbruchhemmende Sicherheit mit Hörmann Garagen- und Einfahrtstor-Antrieben. Mit den Hörmann Türantrieben können Sie von diesem Komfort auch in Ihren Wohnräumen profitieren.

- **Haustüren**

Für jeden Bedarf und Anspruch finden Sie in unserem umfassenden Haustüren-Programm ein Türmotiv nach Ihren Wünschen.

- **Wohnraumbtüren**

Die hochwertigen Holz-Innentüren und Ganzglastüren verleihen Ihrem Zuhause ein Extra an Wohnlichkeit und fügen sich harmonisch in das Gesamtbild Ihrer eigenen vier Wände ein.

- **Stahltüren**

Die soliden Türen für alle Bereiche Ihres Hauses, vom Keller bis unters Dach.

- **Zargen**

Wählen Sie aus dem umfassenden Programm für Neubau, Ausbau und Modernisierung.



Garagentore und Torantriebe



Wohnraumbtüren und Türantriebe



Stahltüren

Hörmann: Qualität ohne Kompromisse



Hörmann KG Amshausen, Deutschland



Hörmann KG Antriebstechnik, Deutschland



Hörmann KG Brandis, Deutschland



Hörmann KG Brockhagen, Deutschland



Hörmann KG Dissen, Deutschland



Hörmann KG Eckelhausen, Deutschland



Hörmann KG Freisen, Deutschland



Hörmann KG Ichtershausen, Deutschland



Hörmann KG Werne, Deutschland



Hörmann Alkmaar B.V., Niederlande



Hörmann Legnica Sp. z o.o., Polen



Hörmann Beijing, China



Hörmann Tianjin, China



Hörmann LLC, Montgomery IL, USA



Hörmann Flexon LLC, Burgettstown PA, USA



Shakti Hörmann Pvt. Ltd., Indien

Als einziger Hersteller auf dem internationalen Markt bietet die Hörmann Gruppe alle wichtigen Bauelemente aus einer Hand. Sie werden in hochspezialisierten Werken nach dem neuesten Stand der Technik gefertigt. Durch das flächendeckende Vertriebs- und Servicenetz in Europa und die Präsenz in Amerika und Asien ist Hörmann Ihr starker, internationaler Partner für hochwertige Bauelemente. In einer Qualität ohne Kompromisse.

GARAGENTORE

ANTRIEBE

INDUSTRIETORE

VERLADETECHNIK

TÜREN

ZARGEN

HÖRMANN